

香川県内保証利用先

金融動向調査概要

平成28年4～6期

今回の調査（平成28年4～6月期）では、「生産・売上げ」はマイナス幅がやや拡大し、「採算」はマイナス幅が拡大、「資金繰り」はマイナスに転じ、「資金の借入難易感」はプラス幅がやや縮小しています。

次期の予測（平成28年7～9月期）では、「生産・売上げ」・「資金繰り」は横ばい、「採算」はマイナス幅がやや縮小、「資金の借入難易感」はマイナスに転じると予測しています。

この調査は、中小企業・小規模事業者の景況・金融動向を把握するため、当協会の保証を利用されている企業の皆様のご協力により、日本政策金融公庫の保険企画部と共同で四半期ごとにアンケートを実施しています。

【調査内容】

- ①調査時期……平成28年6月中旬
- ②調査対象……保証利用先500企業
- ③調査方法……封書によるアンケート調査
- ④有効回答数……167企業（回答率33.4%）

【回答企業の概要】

図1. 業種別構成比

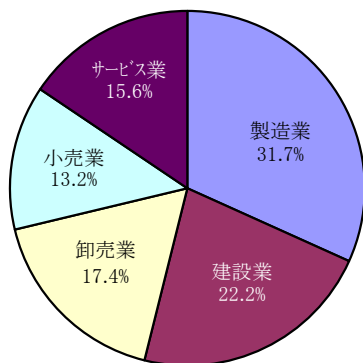
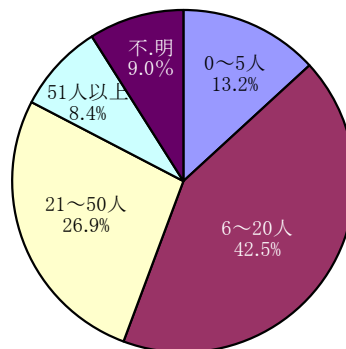


図2. 従業員規模別構成比



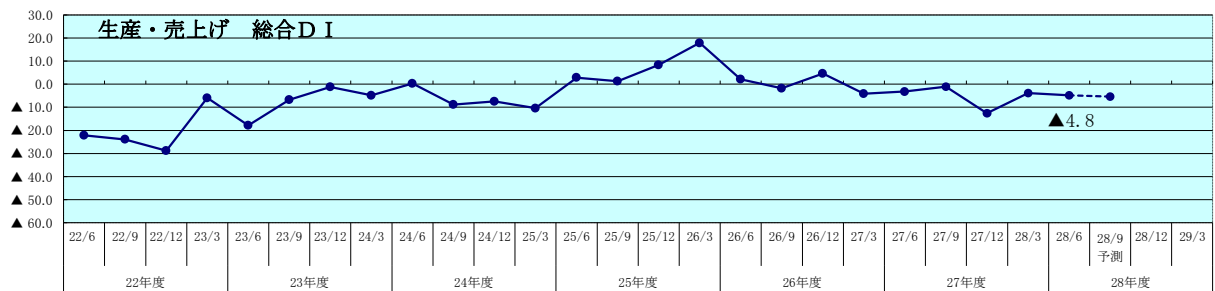
生産・売上げ

マイナス幅、やや拡大する

生産・売上DIは、総合でマイナス幅がやや拡大しています。（前期 ▲3.8→今期 ▲4.8）
業種別では、卸売業・サービス業でマイナスに転じています。
次期予測は、総合で横ばいと予測しています。（今期▲4.8→次期予測 ▲5.4）
業種別では、製造業でマイナスに転じると予測しています。

生産・売上げDIの動き（「増加」-「減少」、季節修正値）

| 調査対象期 | 26/4-6 | 26/7-9 | 26/10-12 | 27/1-3 | 27/4-6 | 27/7-9 | 27/10-12 | 28/1-3 | 28/4-6 今期 | 28/7-9 予測 |
|-------|--------|--------|----------|--------|--------|--------|----------|--------|--------------|--------------|
| 製造業 | 15.3 | 4.1 | 12.2 | ▲ 3.5 | ▲ 6.9 | ▲ 10.7 | ▲ 23.1 | ▲ 15.0 | 2.4 | ▲ 7.0 |
| 建設業 | ▲ 3.0 | 6.1 | 1.6 | 1.5 | ▲ 14.4 | 4.5 | ▲ 6.7 | ▲ 1.6 | 2.4 | 1.6 |
| 卸売業 | ▲ 4.7 | ▲ 4.2 | 10.0 | ▲ 14.3 | ▲ 7.8 | ▲ 11.8 | ▲ 0.9 | 18.3 | ▲ 13.6 | ▲ 7.0 |
| 小売業 | 0.2 | ▲ 23.7 | 11.5 | ▲ 23.7 | 14.5 | ▲ 20.5 | ▲ 29.9 | ▲ 28.8 | ▲ 9.4 | ▲ 9.0 |
| サービス業 | ▲ 9.0 | ▲ 9.8 | ▲ 25.1 | 10.7 | 17.9 | 48.8 | 13.6 | 21.9 | ▲ 22.3 | 2.3 |
| 総合 | 2.2 | ▲ 1.8 | 4.7 | ▲ 4.1 | ▲ 3.2 | ▲ 1.0 | ▲ 12.6 | ▲ 3.8 | ▲ 4.8 | ▲ 5.4 |



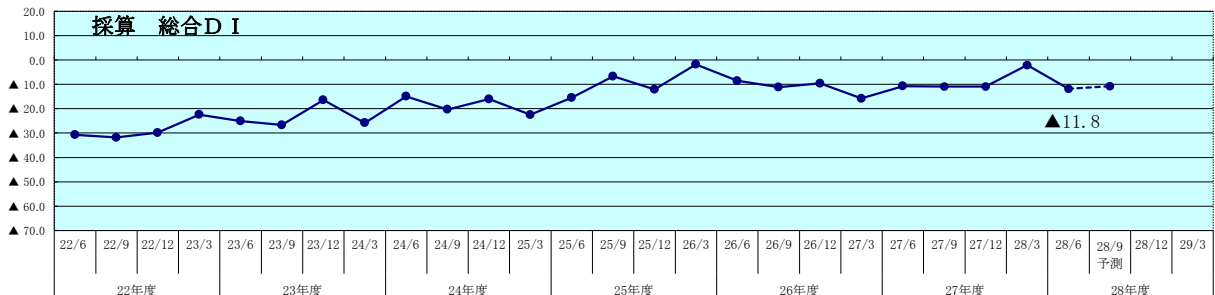
採算

マイナス幅、拡大する

採算DIは、総合でマイナス幅が拡大しています。（前期 ▲2.1→今期 ▲11.8）
業種別では、卸売業・サービス業でマイナスに転じています。
次期予測では、総合でマイナス幅がやや縮小すると予測しています。（今期 ▲11.8→次期予測 ▲10.7）
業種別では、サービス業でプラスに好転すると予測しています。

採算DIの動き（「好転」-「悪化」、季節修正値）

| 調査対象期 | 26/4-6 | 26/7-9 | 26/10-12 | 27/1-3 | 27/4-6 | 27/7-9 | 27/10-12 | 28/1-3 | 28/4-6 今期 | 28/7-9 予測 |
|-------|--------|--------|----------|--------|--------|--------|----------|--------|--------------|--------------|
| 製造業 | ▲ 2.9 | ▲ 6.6 | ▲ 2.7 | ▲ 17.4 | ▲ 16.3 | ▲ 18.1 | ▲ 18.7 | ▲ 5.2 | ▲ 4.2 | ▲ 18.8 |
| 建設業 | ▲ 10.3 | ▲ 10.3 | ▲ 15.0 | ▲ 9.1 | ▲ 16.1 | 0.9 | ▲ 2.3 | ▲ 3.0 | ▲ 11.7 | ▲ 2.3 |
| 卸売業 | ▲ 10.7 | ▲ 6.5 | ▲ 6.6 | ▲ 26.7 | ▲ 11.0 | ▲ 18.5 | ▲ 14.9 | 8.3 | ▲ 18.1 | ▲ 5.1 |
| 小売業 | ▲ 16.6 | ▲ 26.8 | ▲ 8.8 | ▲ 17.3 | ▲ 2.8 | ▲ 33.4 | ▲ 16.8 | ▲ 24.3 | ▲ 17.6 | ▲ 19.2 |
| サービス業 | ▲ 9.2 | ▲ 14.3 | ▲ 25.0 | ▲ 11.4 | 4.5 | 20.5 | 9.1 | 22.2 | ▲ 22.0 | 10.6 |
| 総合 | ▲ 8.5 | ▲ 11.1 | ▲ 9.6 | ▲ 15.8 | ▲ 10.7 | ▲ 10.9 | ▲ 10.9 | ▲ 2.1 | ▲ 11.8 | ▲ 10.7 |



本情報中の「DI」は、前期に比べ「増加」（または「好転」・「容易」と回答した企業割合から、「減少」（または「悪化」・「困難」と回答した企業割合を差し引いた数値のことで、プラス・マイナスどちらの力が強いかを比べて傾向を見るものです。

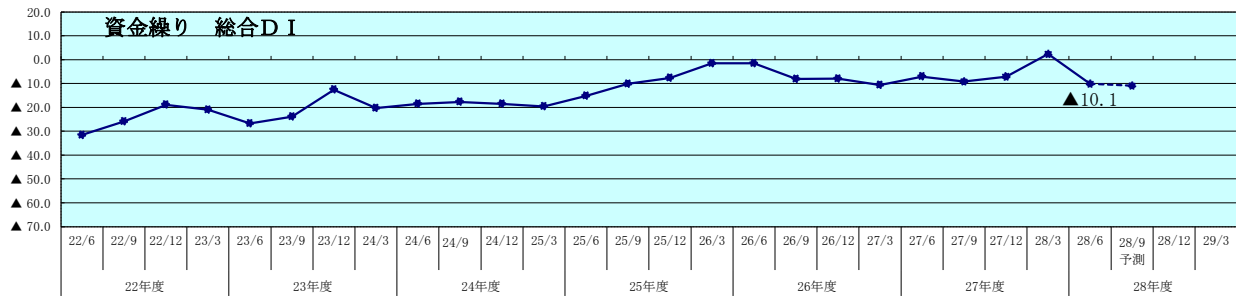
資金繰り

マイナスに転じる

資金繰りDIは、総合でマイナスに転じています。（前期 2.4→今期 ▲10.1）
業種別では、建設業・卸売業・サービス業でマイナスに転じています。
次期予測は、総合で横ばいと予測しています。（今期 ▲10.1→次期予測 ▲10.9）
業種別では、製造業・小売業でマイナス幅が拡大すると予測しています。

資金繰りDIの動き（「好転」-「悪化」、季節修正値）

| 調査対象期 | 26/4-6 | 26/7-9 | 26/10-12 | 27/1-3 | 27/4-6 | 27/7-9 | 27/10-12 | 28/1-3 | 28/4-6 今期 | 28/7-9 予測 |
|-------|--------|--------|----------|--------|--------|--------|----------|--------|--------------|--------------|
| 製造業 | 12.4 | ▲2.5 | ▲6.6 | ▲12.8 | ▲9.2 | ▲13.7 | ▲15.2 | ▲6.8 | ▲8.3 | ▲16.2 |
| 建設業 | ▲13.4 | ▲9.1 | ▲10.9 | ▲1.6 | ▲13.0 | ▲5.7 | ▲5.3 | 8.2 | ▲9.2 | ▲2.3 |
| 卸売業 | ▲4.5 | ▲4.8 | ▲1.3 | ▲24.6 | ▲9.4 | ▲16.6 | 0.6 | 10.8 | ▲13.8 | ▲3.4 |
| 小売業 | ▲9.0 | ▲19.3 | ▲2.7 | ▲13.6 | 0.8 | ▲24.8 | ▲10.8 | ▲23.1 | ▲19.0 | ▲21.8 |
| サービス業 | ▲3.4 | ▲16.5 | ▲17.7 | ▲3.8 | 4.5 | 20.8 | 11.8 | 37.1 | ▲10.3 | ▲4.7 |
| 総合 | ▲1.5 | ▲8.1 | ▲8.0 | ▲10.6 | ▲7.1 | ▲9.2 | ▲7.1 | 2.4 | ▲10.1 | ▲10.9 |



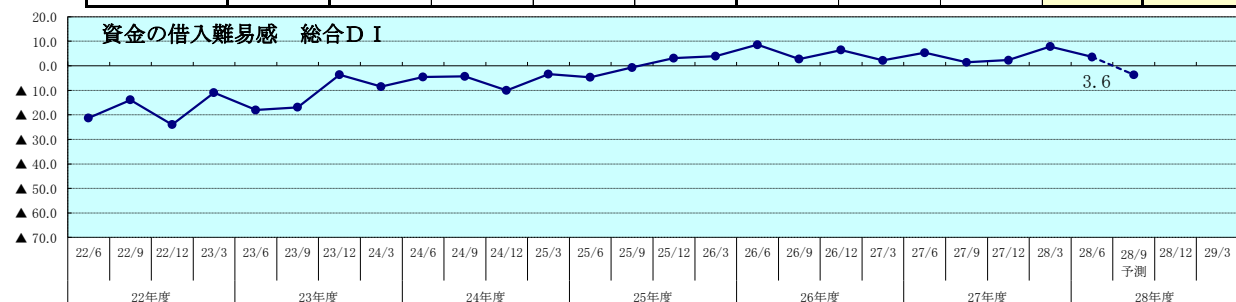
資金の借入難易感

プラス幅、やや縮小する

資金の借入難易感DIは、総合でプラス幅がやや縮小しています。（前期 7.9→今期 3.6）
業種別では、小売業でマイナスに転じ、卸売業・サービス業でプラス幅が大幅に縮小しています。
次期予測では、総合でマイナスに転じると予測しています。（今期 3.6→次期予測 ▲3.6）
業種別では、製造業・サービス業でマイナスに転じると予測しています。

資金の借入難易感DIの動き（「容易」-「困難」）

| 調査対象期 | 26/4-6 | 26/7-9 | 26/10-12 | 27/1-3 | 27/4-6 | 27/7-9 | 27/10-12 | 28/1-3 | 28/4-6 今期 | 28/7-9 予測 |
|-------|--------|--------|----------|--------|--------|--------|----------|--------|--------------|--------------|
| 製造業 | 13.8 | 7.6 | 7.2 | 2.0 | 0.0 | ▲6.3 | ▲4.3 | ▲2.0 | 1.8 | ▲3.8 |
| 建設業 | 16.6 | 5.0 | 5.9 | 5.4 | 10.8 | 7.9 | 3.1 | 8.8 | 16.2 | 2.7 |
| 卸売業 | 16.6 | ▲5.3 | 4.5 | 0.0 | 3.1 | ▲4.0 | 8.3 | 26.1 | 10.4 | 0.0 |
| 小売業 | ▲17.4 | 5.0 | 7.2 | 0.0 | 6.2 | ▲9.1 | ▲18.8 | 0.0 | ▲18.2 | ▲14.2 |
| サービス業 | ▲7.2 | ▲14.3 | 7.1 | 0.0 | 13.3 | 20.0 | 41.7 | 20.0 | 0.0 | ▲7.7 |
| 総合 | 8.6 | 2.7 | 6.4 | 2.2 | 5.3 | 1.4 | 2.3 | 7.9 | 3.6 | ▲3.6 |



本情報中の「DI」は、前期に比べ「増加」（または「好転」・「容易」）と回答した企業割合から、「減少」（または「悪化」・「困難」）と回答した企業割合を差し引いた数値のことで、プラス・マイナスどちらの力が強いかを比べて傾向を見るものです。

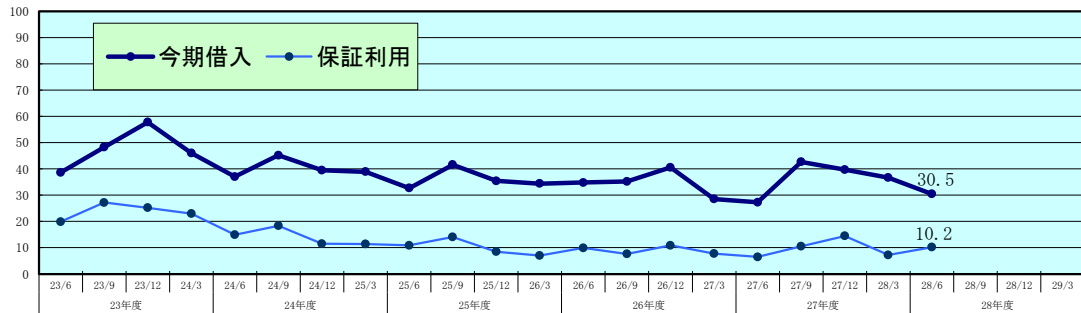
今期の借入及び信用保証利用状況

保証利用の割合はやや拡大する

今期に借入れをした企業の割合は30.5%（うち保証利用により借入した企業の割合は33.3%）となっています。また、全回答企業（借入をしていない企業を含む）のうち、保証利用により借入した企業10.2%の内訳は、「全額保証付を利用」6.0%、「半分以上利用」1.2%、「半分未満利用」3.0%となっています。

(単位:%)

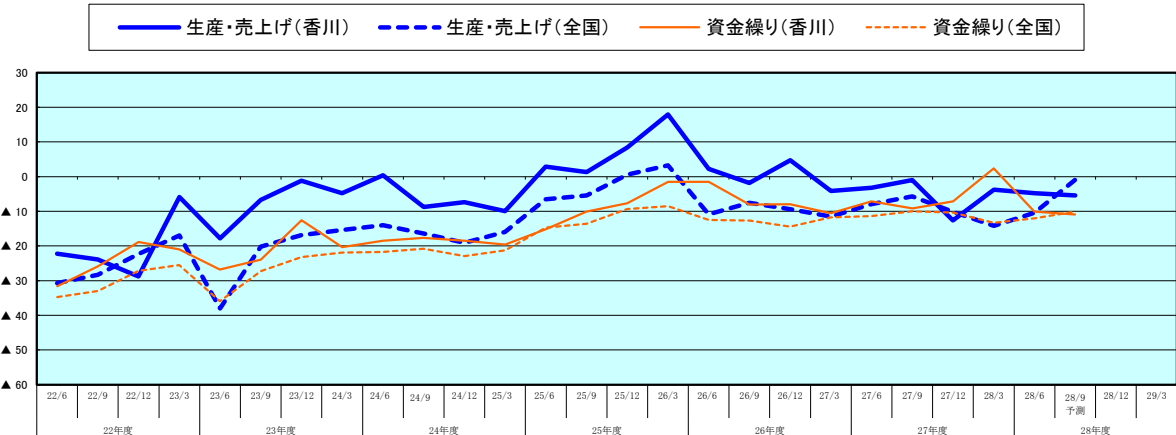
| 調査対象期 | 26/4-6 | 26/7-9 | 26/10-12 | 27/1-3 | 27/4-6 | 27/7-9 | 27/10-12 | 28/1-3 | 28/4-6 今期 |
|--------|--------|--------|----------|--------|--------|--------|----------|--------|--------------|
| 今期借入 | 34.8 | 35.2 | 40.6 | 28.5 | 27.3 | 42.7 | 39.7 | 36.7 | 30.5 |
| 保証利用 | 9.9 | 7.6 | 10.9 | 7.7 | 6.5 | 10.5 | 14.5 | 7.2 | 10.2 |
| 全額利用 | 5.0 | 5.5 | 8.7 | 4.6 | 5.2 | 4.9 | 8.4 | 3.6 | 6.0 |
| 半分以上 | 1.8 | 0.7 | 0.7 | 0.8 | 0.0 | 2.8 | 3.8 | 0.0 | 1.2 |
| 半分未満 | 3.1 | 1.4 | 1.5 | 2.3 | 1.3 | 2.8 | 2.3 | 3.6 | 3.0 |
| 保証利用無し | 24.8 | 26.9 | 29.7 | 20.8 | 20.8 | 30.8 | 24.4 | 28.8 | 19.2 |



香川と全国のDIの比較(「生産・売上げ」、「資金繰り」)

DIの動き(「好転」-「悪化」、季節修正値)

| 調査対象期 | 26/4-6 | 26/7-9 | 26/10-12 | 27/1-3 | 27/4-6 | 27/7-9 | 27/10-12 | 28/1-3 | 28/4-6 今期 | 28/7-9 予測 |
|------------|--------|--------|----------|--------|--------|--------|----------|--------|--------------|--------------|
| 生産・売上げ(香川) | 2.2 | ▲ 1.8 | 4.7 | ▲ 4.1 | ▲ 3.2 | ▲ 1.0 | ▲ 12.6 | ▲ 3.8 | ▲ 4.8 | ▲ 5.4 |
| 生産・売上げ(全国) | ▲ 10.9 | ▲ 7.6 | ▲ 9.4 | ▲ 11.5 | ▲ 7.9 | ▲ 5.7 | ▲ 10.1 | ▲ 14.2 | ▲ 10.4 | ▲ 0.9 |
| 資金繰り(香川) | ▲ 1.5 | ▲ 8.1 | ▲ 8.0 | ▲ 10.6 | ▲ 7.1 | ▲ 9.2 | ▲ 7.1 | 2.4 | ▲ 10.1 | ▲ 10.9 |
| 資金繰り(全国) | ▲ 12.5 | ▲ 12.7 | ▲ 14.4 | ▲ 11.8 | ▲ 11.4 | ▲ 10.0 | ▲ 10.4 | ▲ 13.3 | ▲ 12.0 | ▲ 10.1 |



企業と歩む信用保証



〒760-8661(私書箱)

高松市福岡町二丁目2番2-101号(香川県産業会館内)

総務部 TEL(087)851-0061

保証部 TEL(087)851-0062

経営支援部 TEL(087)851-0068

管理部 TEL(087)851-0063