

各種保証利用状況

2020年4月

[保証の推移](#)

[事業概況](#)

[金融機関別](#)

[代理貸付別](#)

[協会制度群別](#)

[地区別](#)

[業種別](#)

[承諾金額別](#)

[保証期間別](#)

[資金使途別](#)

香川県信用保証協会

保 証 の 推 移

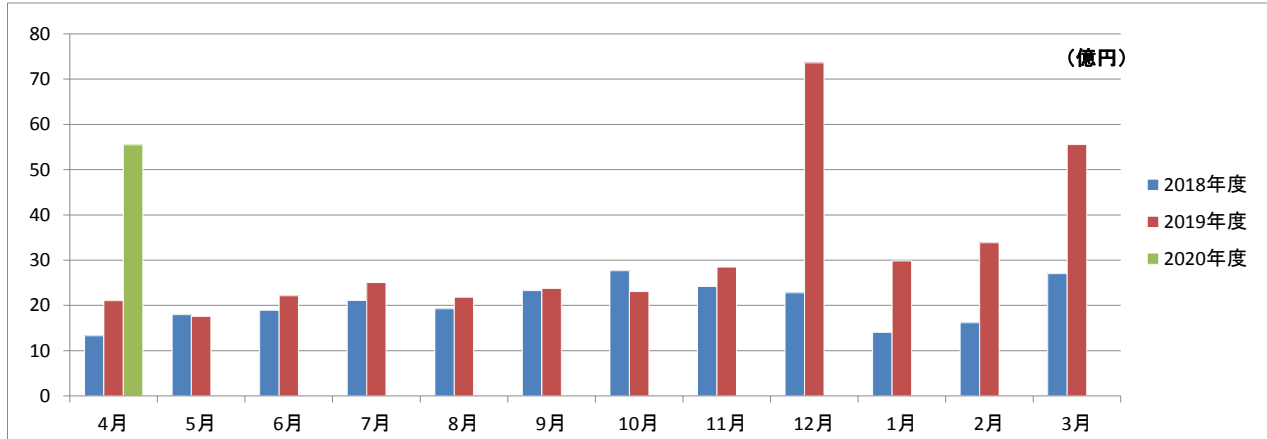
(1) 保証状況

(単位：千円，%)

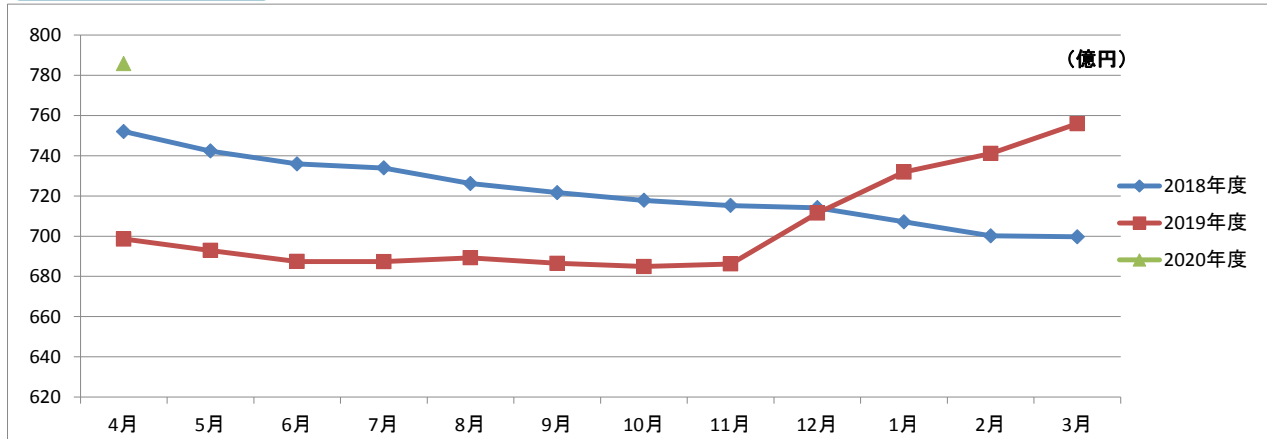
項目	区分	4月中				2020年度中			
		件数	金額	対前年比		件数	金額	対前年比	
				件数	金額			件数	金額
保証承諾		421	5,549,341	182.25	263.48	421	5,549,341	182.25	263.48
保証債務残高						10,885	78,573,001	98.94	112.48
代位弁済(元利)		28	253,148	82.35	89.77	28	253,148	82.35	89.77

(2) 月別推移表

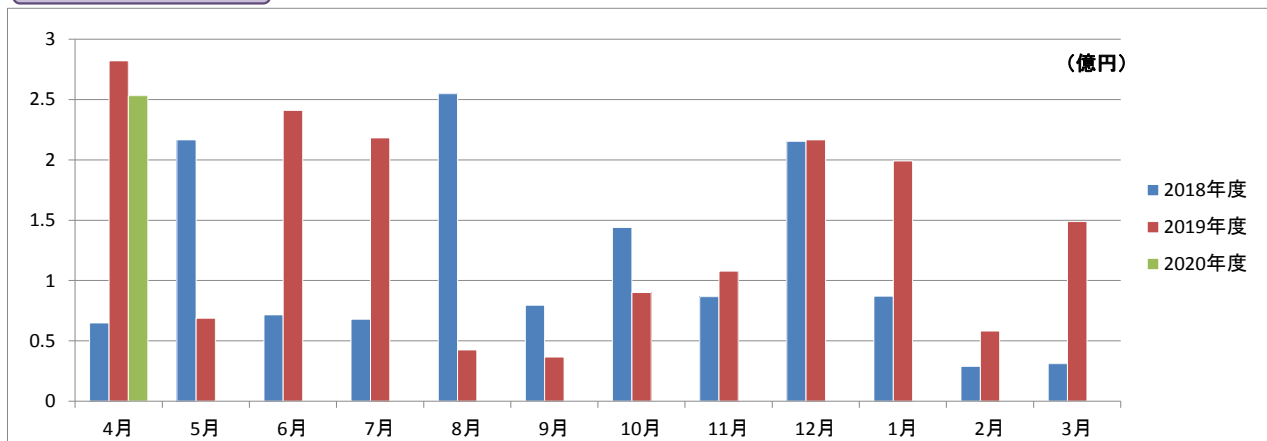
保証承諾



保証債務残高



代位弁済



事業概況

2020年4月30日現在

(単位:円, %)

当 月 中		項 目		当 月 末		
件 数	金 額			件 数	金 額	前年同月比
/	/	保 証 申 込	期 首 繰 越 (A)	42	713,600,000	/
472	6,573,241,447		本 年 度 中 (B)	472	6,573,241,447	284.93
0	0	拒 絶 (C)		0	0	
12	174,500,000	申 込 取 消 (D)		12	174,500,000	165.40
/	30,000,000	査 定 減 額 (E)		/	30,000,000	666.67
/	/	調 査 中 (F)		81	1,533,000,000	465.67
/	/	保 証 承 諾	期 首 繰 越 (G)	10,916	78,467,471,058	/
421	5,549,341,447		本 年 度 中 (H)	421	5,549,341,447	263.48
5	58,900,000	保 証 後 取 消 (I)		5	58,900,000	
246	2,486,503,467	償 還 (J)		246	2,486,503,467	100.81
28	252,386,122	代 位 弁 済 (元 金) (K)		28	252,386,122	89.83
/	/	貸 付 報 告 未 着 (L)		173	2,646,021,447	260.64
/	/	保 証 債 務 残 高 (M)		10,885	78,573,001,469	112.48
/	/	代 位 弁 済	期 首 繰 越 (N)	216	412,220,560	/
28	252,386,122		本 年 度 中 元 金	28	252,386,122	89.83
/	761,574		本 年 度 中 利 息	/	761,574	74.63
28	253,147,696		本 年 度 中 計 (O)	28	253,147,696	89.77
0	155,129	回 収 (P)		0	155,129	0.80
0	0	償 却 (Q)		0	0	
/	/	求 償 権 残 高 (R)		244	665,213,127	127.94

2020年4月

☆☆ 金融機関別 保証利用状況 ☆☆

(単位：円、%)

	保 証 承 諾						保 証 債 務 残 高				代 位 弁 済 (元 利)					
	当 月		当 年 度 累 計				当 年 度 累 計				当 月		当 年 度 累 計			
	件数	金 額	件数	金 額	金額構成比	金額前年比	件数	金 額	金額構成比	金額前年比	件数	金 額	件数	金 額	金額構成比	金額前年比
みずほ銀行	0	0	0	0	0.00	-	10	85,255,000	0.11	74.46	0	0	0	0	0.00	-
三菱UFJ銀行	0	0	0	0	0.00	-	8	124,842,502	0.16	72.55	0	0	0	0	0.00	-
三井住友銀行	0	0	0	0	0.00	0.00	4	47,678,000	0.06	73.94	0	0	0	0	0.00	0.00
中国銀行	38	931,100,000	38	931,100,000	16.78	685.14	855	6,695,455,136	8.52	107.64	4	13,486,556	4	13,486,556	5.33	52.52
阿波銀行	4	200,000,000	4	200,000,000	3.60	1000.00	45	862,878,524	1.10	218.44	2	12,380,000	2	12,380,000	4.89	-
百十四銀行	123	1,647,211,447	123	1,647,211,447	29.68	280.52	3,966	28,653,389,598	36.47	110.06	4	19,155,701	4	19,155,701	7.57	28.50
伊予銀行	2	63,000,000	2	63,000,000	1.14	96.92	112	1,052,849,800	1.34	98.70	0	0	0	0	0.00	-
四国銀行	5	87,500,000	5	87,500,000	1.58	145.35	197	1,298,181,000	1.65	89.60	0	0	0	0	0.00	-
徳島大正銀行	1	25,000,000	1	25,000,000	0.45	100.00	50	645,217,407	0.82	118.51	0	0	0	0	0.00	-
香川銀行	66	941,080,000	66	941,080,000	16.96	163.25	2,319	17,135,458,851	21.81	112.48	7	63,868,055	7	63,868,055	25.23	50.62
愛媛銀行	5	31,000,000	5	31,000,000	0.56	182.35	153	644,305,246	0.82	120.55	0	0	0	0	0.00	-
高知銀行	1	2,000,000	1	2,000,000	0.04	-	25	98,977,400	0.13	86.85	0	0	0	0	0.00	-
おかやま信用金庫	1	5,000,000	1	5,000,000	0.09	-	3	9,944,000	0.01	264.47	0	0	0	0	0.00	-
高松信用金庫	103	981,550,000	103	981,550,000	17.69	244.26	1,921	13,564,889,598	17.26	120.61	8	94,345,710	8	94,345,710	37.27	160.30
観音寺信用金庫	43	392,400,000	43	392,400,000	7.07	241.55	867	6,281,976,507	8.00	114.77	3	49,911,674	3	49,911,674	19.72	3512.17
商工組合中央金庫	0	0	0	0	0.00	-	40	344,545,400	0.44	75.35	0	0	0	0	0.00	-
香川県信用組合	29	242,500,000	29	242,500,000	4.37	691.28	310	1,027,157,500	1.31	140.29	0	0	0	0	0.00	-
☆☆ 総合計 ☆☆	421	5,549,341,447	421	5,549,341,447	100.00	263.48	10,885	78,573,001,469	100.00	112.48	28	253,147,696	28	253,147,696	100.00	89.77

2020年4月

☆☆ 代理貸付別 保証利用状況 ☆☆

(単位：円，%)

	保 証 承 諾						保 証 債 務 残 高				代 位 弁 済 (元 利)					
	当 月		当 年 度 累 計				当 年 度 累 計				当 月		当 年 度 累 計			
	件数	金 額	件数	金 額	金額構成比	金額前年比	件数	金 額	金額構成比	金額前年比	件数	金 額	件数	金 額	金額構成比	金額前年比
直貸	421	5,549,341,447	421	5,549,341,447	100.00	263.48	10,882	78,566,596,669	99.99	112.49	28	253,147,696	28	253,147,696	100.00	89.77
商工組合中央金庫	0	0	0	0	0.00	-	3	6,404,800	0.01	49.68	0	0	0	0	0.00	-
☆☆ 総合計 ☆☆	421	5,549,341,447	421	5,549,341,447	100.00	263.48	10,885	78,573,001,469	100.00	112.48	28	253,147,696	28	253,147,696	100.00	89.77

2020年4月

☆☆ 協会制度群別 保証利用状況 ☆☆☆

(単位：円、%)

	保証承諾						保証債務残高				代位弁済(元利)					
	当月		当年度累計				当年度累計				当月		当年度累計			
	件数	金額	件数	金額	金額構成比	金額前年比	件数	金額	金額構成比	金額前年比	件数	金額	件数	金額	金額構成比	金額前年比
普通保証	60	1,114,800,000	60	1,114,800,000	20.09	154.53	2,799	31,039,791,923	39.50	138.37	4	86,015,572	4	86,015,572	33.98	123.29
【普通保証計】	60	1,114,800,000	60	1,114,800,000	20.09	154.53	2,799	31,039,791,923	39.50	138.37	4	86,015,572	4	86,015,572	33.98	123.29
改善サポート	1	12,641,447	1	12,641,447	0.23	-	48	594,121,345	0.76	94.82	0	0	0	0	0.00	-
特定社債	0	0	0	0	0.00	-	5	88,640,000	0.11	113.29	0	0	0	0	0.00	-
流動資産担保	1	5,600,000	1	5,600,000	0.10	6.86	10	341,600,000	0.43	104.89	0	0	0	0	0.00	-
経営力強化	0	0	0	0	0.00	0.00	90	1,411,566,000	1.80	78.70	0	0	0	0	0.00	-
金融安定化	0	0	0	0	0.00	-	3	40,218,000	0.05	98.41	0	0	0	0	0.00	-
全国緊急	0	0	0	0	0.00	-	178	1,067,707,900	1.36	76.96	0	0	0	0	0.00	0.00
条変改善借換	0	0	0	0	0.00	-	2	35,620,000	0.05	32.80	0	0	0	0	0.00	-
財務型	0	0	0	0	0.00	-	2	69,280,000	0.09	-	0	0	0	0	0.00	-
危機関連	2	70,000,000	2	70,000,000	1.26	-	3	71,984,000	0.09	-	0	0	0	0	0.00	-
カードローン	1	2,000,000	1	2,000,000	0.04	40.00	27	136,083,573	0.17	94.08	0	0	0	0	0.00	-
手形貸付根	6	58,000,000	6	58,000,000	1.05	92.14	71	692,404,000	0.88	89.68	1	9,406,960	1	9,406,960	3.72	-
当座貸越根	0	0	0	0	0.00	0.00	43	718,585,478	0.91	76.61	0	0	0	0	0.00	-
長期経営資金	0	0	0	0	0.00	-	3	45,024,000	0.06	51.52	0	0	0	0	0.00	-
グローアップ	5	12,800,000	5	12,800,000	0.23	142.22	66	236,942,250	0.30	139.79	0	0	0	0	0.00	-
経営サポート	0	0	0	0	0.00	-	8	138,944,000	0.18	79.48	0	0	0	0	0.00	-
パワーアップ	2	38,000,000	2	38,000,000	0.68	131.03	233	3,648,912,800	4.64	87.06	0	0	0	0	0.00	-
コラボさぬき	0	0	0	0	0.00	-	26	284,848,000	0.36	70.93	1	17,818,072	1	17,818,072	7.04	-
ステップアップ	31	137,950,000	31	137,950,000	2.49	44.65	1,577	4,623,247,300	5.88	102.11	3	13,102,490	3	13,102,490	5.18	285.60
経営安定関連	32	574,000,000	32	574,000,000	10.34	5740.00	143	1,753,355,000	2.23	142.63	0	0	0	0	0.00	0.00
創業関連	1	1,000,000	1	1,000,000	0.02	20.00	72	160,757,200	0.20	77.88	0	0	0	0	0.00	-
創業等関連	0	0	0	0	0.00	-	3	9,109,000	0.01	75.98	0	0	0	0	0.00	-
小口零細企業	0	0	0	0	0.00	-	2	1,293,000	0.00	141.62	0	0	0	0	0.00	-
地域産業資源	0	0	0	0	0.00	-	1	2,025,000	0.00	90.20	0	0	0	0	0.00	-
ニューアシスト	4	22,500,000	4	22,500,000	0.41	375.00	102	504,536,000	0.64	141.36	0	0	0	0	0.00	-
アシストS	0	0	0	0	0.00	-	28	171,533,000	0.22	136.28	0	0	0	0	0.00	-
インバウンド	0	0	0	0	0.00	-	7	55,688,000	0.07	191.83	0	0	0	0	0.00	-
【協会制度保証計】	86	934,491,447	86	934,491,447	16.84	160.66	2,753	16,904,024,846	21.51	95.21	5	40,327,522	5	40,327,522	15.93	44.27
県商店活	0	0	0	0	0.00	-	3	8,366,000	0.01	94.19	0	0	0	0	0.00	-
経安長期	40	359,770,000	40	359,770,000	6.48	97.64	2,409	11,660,776,000	14.84	105.40	8	58,710,628	8	58,710,628	23.19	113.60
経安短期	11	62,280,000	11	62,280,000	1.12	70.19	170	1,105,897,000	1.41	92.29	2	9,328,458	2	9,328,458	3.68	472.23
経営活性化	0	0	0	0	0.00	0.00	72	276,030,000	0.35	105.45	0	0	0	0	0.00	-
県ベンチャー	0	0	0	0	0.00	-	2	19,336,000	0.02	290.33	0	0	0	0	0.00	-

2020年4月

☆☆ 協会制度群別 保証利用状況 ☆☆☆

(単位：円、%)

	保証承諾						保証債務残高				代位弁済(元利)					
	当月		当年度累計				当年度累計				当月		当年度累計			
	件数	金額	件数	金額	金額構成比	金額前年比	件数	金額	金額構成比	金額前年比	件数	金額	件数	金額	金額構成比	金額前年比
新規創業一般	6	30,000,000	6	30,000,000	0.54	130.43	166	494,672,100	0.63	136.22	0	0	0	0	0.00	-
県環境保全施設	0	0	0	0	0.00	-	3	5,241,000	0.01	54.87	0	0	0	0	0.00	-
県新事業進出	0	0	0	0	0.00	-	10	110,903,000	0.14	91.37	0	0	0	0	0.00	-
経済変動対策	177	2,134,500,000	177	2,134,500,000	38.46	965.84	2,067	14,407,901,600	18.34	99.43	8	52,077,516	8	52,077,516	20.57	80.88
県再生支援	0	0	0	0	0.00	0.00	125	1,218,509,000	1.55	89.59	1	6,688,000	1	6,688,000	2.64	217.27
県小口零細	0	0	0	0	0.00	-	7	22,482,000	0.03	484.00	0	0	0	0	0.00	-
新規創業開業	0	0	0	0	0.00	0.00	27	87,673,000	0.11	92.59	0	0	0	0	0.00	-
緊急経営改善	0	0	0	0	0.00	-	19	34,695,000	0.04	87.52	0	0	0	0	0.00	-
県20年湯水	0	0	0	0	0.00	-	1	2,897,000	0.00	81.54	0	0	0	0	0.00	-
地震対策緊急	0	0	0	0	0.00	-	7	48,312,000	0.06	52.96	0	0	0	0	0.00	-
県アスベスト	0	0	0	0	0.00	-	1	5,740,000	0.01	93.78	0	0	0	0	0.00	-
県16年災害	0	0	0	0	0.00	-	3	6,508,000	0.01	96.27	0	0	0	0	0.00	-
県セーフティ	0	0	0	0	0.00	-	16	44,565,000	0.06	87.63	0	0	0	0	0.00	-
県連鎖倒産防止	0	0	0	0	0.00	-	1	13,999,000	0.02	100.00	0	0	0	0	0.00	-
県熊本地震	0	0	0	0	0.00	-	1	19,750,000	0.03	86.81	0	0	0	0	0.00	-
県危機関連融資	28	860,000,000	28	860,000,000	15.50	-	21	519,975,000	0.66	-	0	0	0	0	0.00	-
県承継 一般	0	0	0	0	0.00	-	1	4,940,000	0.01	-	0	0	0	0	0.00	-
【県制度融資保証計】	262	3,446,550,000	262	3,446,550,000	62.11	440.11	5,132	30,119,167,700	38.33	102.99	19	126,804,602	19	126,804,602	50.09	104.69
県・市町小口	13	53,500,000	13	53,500,000	0.96	267.50	192	438,774,000	0.56	124.08	0	0	0	0	0.00	-
【県・市町協調制度計】	13	53,500,000	13	53,500,000	0.96	267.50	192	438,774,000	0.56	123.88	0	0	0	0	0.00	-
丸亀市創業支援	0	0	0	0	0.00	-	7	21,243,000	0.03	170.56	0	0	0	0	0.00	-
丸亀市団扇工業	0	0	0	0	0.00	-	2	50,000,000	0.06	86.96	0	0	0	0	0.00	-
【市制度融資保証計】	0	0	0	0	0.00	-	9	71,243,000	0.09	101.84	0	0	0	0	0.00	-
☆☆ 総合計 ☆☆☆	421	5,549,341,447	421	5,549,341,447	100.00	263.48	10,885	78,573,001,469	100.00	112.48	28	253,147,696	28	253,147,696	100.00	89.77

2020年4月

☆☆ 地区別 保証利用状況 ☆☆

(単位：円，%)

	保 証 承 諾						保 証 債 務 残 高				代 位 弁 済 (元 利)					
	当 月		当 年 度 累 計				当 年 度 累 計				当 月		当 年 度 累 計			
	件数	金 額	件数	金 額	金額構成比	金額前年比	件数	金 額	金額構成比	金額前年比	件数	金 額	件数	金 額	金額構成比	金額前年比
高松市	211	2,783,111,447	211	2,783,111,447	50.15	279.13	5,083	38,454,620,016	48.94	117.06	16	120,506,145	16	120,506,145	47.60	50.78
丸亀市	48	749,700,000	48	749,700,000	13.51	295.04	1,166	7,768,073,748	9.89	109.67	0	0	0	0	0.00	0.00
坂出市	8	80,100,000	8	80,100,000	1.44	92.87	530	3,837,919,421	4.88	102.39	1	2,556,260	1	2,556,260	1.01	-
善通寺市	9	193,000,000	9	193,000,000	3.48	132.55	258	1,532,583,124	1.95	103.05	1	265,650	1	265,650	0.10	18.69
観音寺市	34	360,000,000	34	360,000,000	6.49	306.25	739	5,176,733,250	6.59	108.82	10	129,819,641	10	129,819,641	51.28	-
さぬき市	12	47,500,000	12	47,500,000	0.86	130.14	442	2,799,743,736	3.56	112.44	0	0	0	0	0.00	-
東かがわ市	12	107,200,000	12	107,200,000	1.93	231.53	357	2,545,549,100	3.24	96.39	0	0	0	0	0.00	-
三豊市	26	288,100,000	26	288,100,000	5.19	263.80	684	5,032,371,391	6.40	119.83	0	0	0	0	0.00	-
小豆郡 土庄町	7	48,000,000	7	48,000,000	0.86	774.19	178	1,282,400,600	1.63	111.53	0	0	0	0	0.00	-
小豆郡 小豆島町	7	85,000,000	7	85,000,000	1.53	72.03	261	1,995,842,800	2.54	106.59	0	0	0	0	0.00	-
木田郡 三木町	5	152,500,000	5	152,500,000	2.75	312.50	264	1,816,870,800	2.31	115.43	0	0	0	0	0.00	-
香川郡 直島町	2	35,000,000	2	35,000,000	0.63	-	22	166,797,000	0.21	111.28	0	0	0	0	0.00	-
綾歌郡 宇多津町	10	119,330,000	10	119,330,000	2.15	402.73	208	1,426,291,978	1.82	102.71	0	0	0	0	0.00	-
綾歌郡 綾川町	8	90,000,000	8	90,000,000	1.62	562.50	214	1,314,257,205	1.67	106.80	0	0	0	0	0.00	0.00
仲多度郡 琴平町	6	136,100,000	6	136,100,000	2.45	378.06	134	1,008,720,000	1.28	106.35	0	0	0	0	0.00	-
仲多度郡 多度津町	10	167,700,000	10	167,700,000	3.02	349.38	217	1,387,322,300	1.77	99.02	0	0	0	0	0.00	0.00
仲多度郡 まんのう町	6	107,000,000	6	107,000,000	1.93	977.17	128	1,026,905,000	1.31	116.26	0	0	0	0	0.00	0.00
☆☆ 総合計 ☆☆	421	5,549,341,447	421	5,549,341,447	100.00	263.48	10,885	78,573,001,469	100.00	112.48	28	253,147,696	28	253,147,696	100.00	89.77

2020年4月

☆☆ 業種別 保証利用状況 ☆☆

(単位：円、%)

	保証承諾						保証債務残高				代位弁済(元利)					
	当月		当年度累計				当年度累計				当月		当年度累計			
	件数	金額	件数	金額	金額構成比	金額前年比	件数	金額	金額構成比	金額前年比	件数	金額	件数	金額	金額構成比	金額前年比
農業	1	1,000,000	1	1,000,000	0.02	-	7	6,442,000	0.01	176.61	0	0	0	0	0.00	-
林業	0	0	0	0	0.00	-	1	4,200,000	0.01	70.00	0	0	0	0	0.00	-
【農業、林業計】	1	1,000,000	1	1,000,000	0.02	-	8	10,642,000	0.01	110.31	0	0	0	0	0.00	-
鉱業・採石業・砂利採取業	0	0	0	0	0.00	-	29	324,862,000	0.41	124.64	0	0	0	0	0.00	-
【鉱業・採石業・砂利採取業計】	0	0	0	0	0.00	-	29	324,862,000	0.41	124.64	0	0	0	0	0.00	-
総合工事業	40	584,500,000	40	584,500,000	10.53	134.56	1,101	9,425,827,950	12.00	111.90	0	0	0	0	0.00	0.00
職別工事業(設備工事業を除く)	42	424,050,000	42	424,050,000	7.64	150.00	1,137	6,186,317,321	7.87	118.54	1	276,888	1	276,888	0.11	-
設備工事業	11	170,270,000	11	170,270,000	3.07	147.61	643	3,762,742,400	4.79	121.51	0	0	0	0	0.00	-
【建設業計】	93	1,178,820,000	93	1,178,820,000	21.24	141.61	2,881	19,374,887,671	24.66	115.75	1	276,888	1	276,888	0.11	3.25
食料品製造業	10	175,700,000	10	175,700,000	3.17	1171.33	318	2,873,111,724	3.66	90.03	0	0	0	0	0.00	-
飲料・たばこ・飼料製造業	0	0	0	0	0.00	-	12	144,200,000	0.18	114.45	0	0	0	0	0.00	-
繊維工業	1	1,000,000	1	1,000,000	0.02	3.77	98	842,400,000	1.07	106.31	0	0	0	0	0.00	-
木材・木製品製造業(家具を除く)	1	2,000,000	1	2,000,000	0.04	20.10	43	387,189,000	0.49	83.39	6	76,987,648	6	76,987,648	30.41	-
家具・装備品製造業	1	2,000,000	1	2,000,000	0.04	6.67	82	535,193,100	0.68	104.02	0	0	0	0	0.00	0.00
パルプ・紙・紙加工品製造業	1	10,000,000	1	10,000,000	0.18	200.00	24	349,426,000	0.44	118.48	0	0	0	0	0.00	-
印刷・同関連業	2	70,000,000	2	70,000,000	1.26	264.15	130	1,113,775,500	1.42	96.04	0	0	0	0	0.00	0.00
化学工業	0	0	0	0	0.00	-	20	385,400,000	0.49	271.89	0	0	0	0	0.00	-
石油製品・石炭製品製造業	0	0	0	0	0.00	-	0	0	0.00	-	0	0	0	0	0.00	-
プラスチック製品製造業(別掲を除く)	0	0	0	0	0.00	-	58	446,231,900	0.57	101.12	0	0	0	0	0.00	-
ゴム製品製造業	0	0	0	0	0.00	-	9	181,295,502	0.23	119.57	0	0	0	0	0.00	-
なめし革・同製品・毛皮製造業	2	11,000,000	2	11,000,000	0.20	-	40	350,400,400	0.45	94.04	0	0	0	0	0.00	-
窯業・土石製品製造業	5	37,000,000	5	37,000,000	0.67	-	118	1,120,075,400	1.43	88.61	0	0	0	0	0.00	-
鉄鋼業	0	0	0	0	0.00	-	14	269,661,000	0.34	104.78	0	0	0	0	0.00	-
非鉄金属製造業	0	0	0	0	0.00	-	5	63,430,000	0.08	100.25	0	0	0	0	0.00	-
金属製品製造業	5	82,000,000	5	82,000,000	1.48	121.48	227	1,945,585,591	2.48	105.20	0	0	0	0	0.00	-
はん用機械器具製造業	1	2,000,000	1	2,000,000	0.04	34.48	46	476,229,000	0.61	164.19	0	0	0	0	0.00	-
生産用機械器具製造業	1	5,000,000	1	5,000,000	0.09	-	114	849,237,000	1.08	105.39	0	0	0	0	0.00	-
業務用機械器具製造業	0	0	0	0	0.00	-	13	150,444,000	0.19	208.10	0	0	0	0	0.00	-
電子部品・デバイス・電子回路製造業	1	30,000,000	1	30,000,000	0.54	-	12	205,007,000	0.26	169.77	0	0	0	0	0.00	-
電気機械器具製造業	2	25,900,000	2	25,900,000	0.47	323.75	69	622,670,400	0.79	99.19	0	0	0	0	0.00	-
情報通信機械器具製造業	0	0	0	0	0.00	-	0	0	0.00	0.00	0	0	0	0	0.00	-
輸送用機械器具製造業	0	0	0	0	0.00	-	30	212,992,000	0.27	82.79	0	0	0	0	0.00	-
その他の製造業	2	4,000,000	2	4,000,000	0.07	22.22	84	578,164,000	0.74	105.47	0	0	0	0	0.00	-
【製造業計】	35	457,600,000	35	457,600,000	8.25	215.59	1,566	14,102,118,517	17.95	102.11	6	76,987,648	6	76,987,648	30.41	74.63

2020年4月

☆☆ 業種別 保証利用状況 ☆☆

(単位：円、%)

	保証承諾						保証債務残高				代位弁済(元利)					
	当月		当年度累計				当年度累計				当月		当年度累計			
	件数	金額	件数	金額	金額構成比	金額前年比	件数	金額	金額構成比	金額前年比	件数	金額	件数	金額	金額構成比	金額前年比
電気業	0	0	0	0	0.00	-	18	79,946,000	0.10	130.62	0	0	0	0	0.00	-
水道業	0	0	0	0	0.00	-	2	27,488,000	0.03	139.10	0	0	0	0	0.00	-
【電気・ガス・熱供給・水道業計】	0	0	0	0	0.00	-	20	107,434,000	0.14	132.69	0	0	0	0	0.00	-
通信業	0	0	0	0	0.00	-	10	88,765,000	0.11	238.87	0	0	0	0	0.00	-
放送業	0	0	0	0	0.00	-	0	0	0.00	-	0	0	0	0	0.00	-
情報サービス業	0	0	0	0	0.00	0.00	68	419,339,000	0.53	113.66	0	0	0	0	0.00	-
インターネット附随サービス業	0	0	0	0	0.00	0.00	16	98,509,000	0.13	213.12	0	0	0	0	0.00	-
映像・音声・文字情報制作業	1	10,000,000	1	10,000,000	0.18	-	46	178,726,100	0.23	107.82	0	0	0	0	0.00	-
【情報通信業計】	1	10,000,000	1	10,000,000	0.18	250.00	140	785,339,100	1.00	127.06	0	0	0	0	0.00	-
鉄道業	0	0	0	0	0.00	-	2	51,074,000	0.07	657.07	0	0	0	0	0.00	-
道路旅客運送業	8	152,000,000	8	152,000,000	2.74	5066.67	93	861,805,000	1.10	129.18	0	0	0	0	0.00	-
道路貨物運送業	16	378,500,000	16	378,500,000	6.82	337.19	391	4,313,154,300	5.49	111.08	0	0	0	0	0.00	-
水運業	3	63,000,000	3	63,000,000	1.14	217.24	52	558,700,200	0.71	104.63	0	0	0	0	0.00	-
航空運輸業	0	0	0	0	0.00	-	1	5,000,000	0.01	-	0	0	0	0	0.00	-
倉庫業	0	0	0	0	0.00	-	6	58,958,000	0.08	98.72	0	0	0	0	0.00	-
運輸に附帯するサービス業	0	0	0	0	0.00	-	11	129,868,000	0.17	73.53	0	0	0	0	0.00	-
【運輸業、郵便業計】	27	593,500,000	27	593,500,000	10.69	411.44	556	5,978,559,500	7.61	112.21	0	0	0	0	0.00	-
各種商品卸売業	1	1,500,000	1	1,500,000	0.03	-	8	102,500,000	0.13	200.41	0	0	0	0	0.00	-
繊維・衣服等卸売業	4	59,800,000	4	59,800,000	1.08	1245.83	92	1,031,499,200	1.31	105.51	4	43,298,629	4	43,298,629	17.10	-
飲食料品卸売業	14	286,500,000	14	286,500,000	5.16	492.27	282	2,341,850,700	2.98	112.36	4	54,761,866	4	54,761,866	21.63	1117.04
建築材料、鉱物・金属材料等卸売業	8	194,000,000	8	194,000,000	3.50	328.81	239	2,439,707,836	3.11	109.00	0	0	0	0	0.00	-
機械器具卸売業	11	168,000,000	11	168,000,000	3.03	281.69	263	2,099,382,500	2.67	115.34	1	1,381,871	1	1,381,871	0.55	-
その他の卸売業	12	192,100,000	12	192,100,000	3.46	640.33	283	1,998,338,800	2.54	108.09	0	0	0	0	0.00	-
各種商品小売業	0	0	0	0	0.00	0.00	20	79,088,000	0.10	150.32	0	0	0	0	0.00	0.00
織物・衣服・身の回り品小売業	9	131,141,447	9	131,141,447	2.36	1008.78	219	1,199,742,400	1.53	92.53	7	64,441,000	7	64,441,000	25.46	-
飲食料品小売業	11	84,400,000	11	84,400,000	1.52	119.38	287	1,490,614,000	1.90	111.79	0	0	0	0	0.00	-
機械器具小売業	19	182,800,000	19	182,800,000	3.29	186.53	438	3,034,636,800	3.86	118.02	0	0	0	0	0.00	-
その他の小売業	13	126,280,000	13	126,280,000	2.28	681.49	507	3,646,793,351	4.64	113.11	1	2,556,260	1	2,556,260	1.01	-
【卸売業・小売業計】	102	1,426,521,447	102	1,426,521,447	25.71	330.31	2,638	19,464,153,587	24.77	111.24	17	166,439,626	17	166,439,626	65.75	193.32
貸金業、クレジットカード業等非預金信用機関	0	0	0	0	0.00	-	0	0	0.00	-	0	0	0	0	0.00	-
保険業（保険媒介代理業、保険サービス業を含む）	1	10,000,000	1	10,000,000	0.18	142.86	22	85,288,500	0.11	111.35	0	0	0	0	0.00	-
【金融業・保険業計】	1	10,000,000	1	10,000,000	0.18	142.86	22	85,288,500	0.11	111.35	0	0	0	0	0.00	-
不動産取引業	5	38,000,000	5	38,000,000	0.68	54.29	118	1,368,304,500	1.74	149.67	0	0	0	0	0.00	-
不動産賃貸業・管理業	5	16,400,000	5	16,400,000	0.30	41.21	187	1,285,657,741	1.64	109.35	0	0	0	0	0.00	-

2020年4月

☆☆ 業種別 保証利用状況 ☆☆

(単位：円、%)

	保証承諾						保証債務残高				代位弁済(元利)					
	当月		当年度累計				当年度累計				当月		当年度累計			
	件数	金額	件数	金額	金額構成比	金額前年比	件数	金額	金額構成比	金額前年比	件数	金額	件数	金額	金額構成比	金額前年比
物品賃貸業	5	67,000,000	5	67,000,000	1.21	670.00	59	432,520,478	0.55	147.77	0	0	0	0	0.00	0.00
【不動産業・物品賃貸業計】	15	121,400,000	15	121,400,000	2.19	101.34	364	3,086,482,719	3.93	129.54	0	0	0	0	0.00	0.00
学術・開発研究機関	0	0	0	0	0.00	-	0	0	0.00	-	0	0	0	0	0.00	-
専門サービス業(他に分類されないもの)	8	88,600,000	8	88,600,000	1.60	611.03	175	477,577,000	0.61	125.78	0	0	0	0	0.00	0.00
広告業	1	20,000,000	1	20,000,000	0.36	153.85	63	367,981,900	0.47	113.18	0	0	0	0	0.00	-
技術サービス業(他に分類されないもの)	7	24,500,000	7	24,500,000	0.44	245.00	125	539,759,000	0.69	94.74	0	0	0	0	0.00	0.00
【学術研究、専門・技術サービス計】	16	133,100,000	16	133,100,000	2.40	354.93	363	1,385,317,900	1.76	108.69	0	0	0	0	0.00	0.00
宿泊業	8	122,000,000	8	122,000,000	2.20	-	79	880,381,000	1.12	130.59	0	0	0	0	0.00	-
飲食店	58	689,100,000	58	689,100,000	12.42	971.80	746	3,393,828,200	4.32	116.01	3	9,177,884	3	9,177,884	3.63	-
持ち帰り・配達飲食サービス業	4	56,500,000	4	56,500,000	1.02	226.00	73	684,610,100	0.87	121.36	0	0	0	0	0.00	-
【宿泊業、飲食サービス業計】	70	867,600,000	70	867,600,000	15.63	904.60	898	4,958,819,300	6.31	119.09	3	9,177,884	3	9,177,884	3.63	-
洗濯・理容・美容・浴場業	15	284,200,000	15	284,200,000	5.12	2089.71	232	1,138,129,098	1.45	153.43	0	0	0	0	0.00	-
その他の生活関連サービス業	6	43,000,000	6	43,000,000	0.77	-	100	983,172,400	1.25	127.55	0	0	0	0	0.00	-
娯楽業	2	10,000,000	2	10,000,000	0.18	-	48	295,746,400	0.38	111.22	0	0	0	0	0.00	-
【生活関連サービス業、娯楽業計】	23	337,200,000	23	337,200,000	6.08	2479.41	380	2,417,047,898	3.08	135.90	0	0	0	0	0.00	-
学校教育	0	0	0	0	0.00	-	6	15,054,000	0.02	91.51	0	0	0	0	0.00	-
その他の教育、学習支援業	5	14,200,000	5	14,200,000	0.26	109.23	85	514,795,000	0.66	106.81	0	0	0	0	0.00	-
【教育、学習支援業計】	5	14,200,000	5	14,200,000	0.26	109.23	91	529,849,000	0.67	106.30	0	0	0	0	0.00	-
医療業	11	36,600,000	11	36,600,000	0.66	54.79	268	1,671,138,400	2.13	108.74	1	265,650	1	265,650	0.10	-
社会保険・社会福祉・介護事業	4	125,000,000	4	125,000,000	2.25	409.84	160	1,576,158,000	2.01	126.45	0	0	0	0	0.00	-
【医療、福祉計】	15	161,600,000	15	161,600,000	2.91	166.08	428	3,247,296,400	4.13	116.67	1	265,650	1	265,650	0.10	-
廃棄物処理業	2	50,000,000	2	50,000,000	0.90	-	79	677,687,800	0.86	102.73	0	0	0	0	0.00	-
自動車整備業	6	46,000,000	6	46,000,000	0.83	151.32	161	664,128,000	0.85	101.79	0	0	0	0	0.00	-
機械等修理業(別掲を除く)	1	3,000,000	1	3,000,000	0.05	100.00	47	156,970,000	0.20	129.92	0	0	0	0	0.00	-
職業紹介・労働者派遣業	2	60,000,000	2	60,000,000	1.08	600.00	24	271,193,000	0.35	104.58	0	0	0	0	0.00	-
その他の事業サービス業	6	77,800,000	6	77,800,000	1.40	326.21	189	920,924,577	1.17	110.78	0	0	0	0	0.00	0.00
その他のサービス業	0	0	0	0	0.00	0.00	1	24,000,000	0.03	80.00	0	0	0	0	0.00	-
【サービス業(他に分類されない)計】	17	236,800,000	17	236,800,000	4.27	243.50	501	2,714,903,377	3.46	106.32	0	0	0	0	0.00	0.00
分類不能の産業	0	0	0	0	0.00	-	0	0	0.00	-	0	0	0	0	0.00	-
【分類不能の産業計】	0	0	0	0	0.00	-	0	0	0.00	-	0	0	0	0	0.00	-
☆☆ 総合計 ☆☆	421	5,549,341,447	421	5,549,341,447	100.00	263.48	10,885	78,573,001,469	100.00	112.48	28	253,147,696	28	253,147,696	100.00	89.77

2020年4月

☆☆ 承諾金額別 保証利用状況 ☆☆

(単位：円、%)

	保証承諾						保証債務残高				代位弁済(元利)					
	当月		当年度累計				当年度累計				当月		当年度累計			
	件数	金額	件数	金額	金額構成比	金額前年比	件数	金額	金額構成比	金額前年比	件数	金額	件数	金額	金額構成比	金額前年比
0万円超～30万円	0	0	0	0	0.00	-	8	1,308,063	0.00	113.25	0	0	0	0	0.00	-
30万円超～50万円	1	350,000	1	350,000	0.01	70.00	39	9,328,500	0.01	65.04	0	0	0	0	0.00	-
50万円超～100万円	25	25,000,000	25	25,000,000	0.45	186.15	507	264,613,100	0.34	89.44	1	265,650	1	265,650	0.10	-
100万円超～150万円	13	18,470,000	13	18,470,000	0.33	167.15	302	250,953,900	0.32	99.11	0	0	0	0	0.00	-
150万円超～200万円	51	100,700,000	51	100,700,000	1.81	387.31	700	823,830,500	1.05	104.22	0	0	0	0	0.00	0.00
200万円超～250万円	5	12,500,000	5	12,500,000	0.23	85.62	237	349,478,000	0.44	102.17	1	2,350,618	1	2,350,618	0.93	-
250万円超～300万円	46	136,400,000	46	136,400,000	2.46	130.53	1,203	2,158,591,109	2.75	102.16	0	0	0	0	0.00	-
300万円超～400万円	16	61,800,000	16	61,800,000	1.11	148.02	682	1,549,856,200	1.97	101.61	1	2,556,260	1	2,556,260	1.01	41.28
400万円超～500万円	66	327,100,000	66	327,100,000	5.89	196.93	1,437	4,702,770,527	5.99	115.00	2	5,637,292	2	5,637,292	2.23	31.79
500万円超～600万円	18	105,800,000	18	105,800,000	1.91	180.55	420	1,517,693,600	1.93	106.73	2	6,827,266	2	6,827,266	2.70	-
600万円超～700万円	10	68,200,000	10	68,200,000	1.23	77.15	354	1,517,122,121	1.93	98.67	2	12,583,281	2	12,583,281	4.97	269.03
700万円超～800万円	10	78,980,000	10	78,980,000	1.42	168.29	367	1,729,016,900	2.20	95.02	1	224,708	1	224,708	0.09	-
800万円超～900万円	1	9,000,000	1	9,000,000	0.16	25.98	218	1,182,830,200	1.51	100.92	1	1,381,871	1	1,381,871	0.55	-
900万円超～10百万円	45	450,000,000	45	450,000,000	8.11	136.47	1,252	8,277,496,800	10.53	110.99	7	30,143,551	7	30,143,551	11.91	203.24
10百万円超～15百万円	17	229,841,447	17	229,841,447	4.14	234.53	858	7,296,942,727	9.29	105.79	2	18,344,816	2	18,344,816	7.25	28.72
15百万円超～20百万円	25	493,000,000	25	493,000,000	8.88	160.85	793	9,875,736,875	12.57	112.17	1	13,266,000	1	13,266,000	5.24	14.75
20百万円超～25百万円	8	195,000,000	8	195,000,000	3.51	271.21	334	4,917,065,200	6.26	99.02	1	20,353,000	1	20,353,000	8.04	90.69
25百万円超～30百万円	15	448,000,000	15	448,000,000	8.07	251.69	401	7,749,828,400	9.86	118.41	3	33,629,072	3	33,629,072	13.28	-
30百万円超～35百万円	5	169,500,000	5	169,500,000	3.05	484.29	188	4,049,363,000	5.15	103.78	1	31,868,894	1	31,868,894	12.59	-
35百万円超～5千万円	23	1,054,000,000	23	1,054,000,000	18.99	472.65	425	12,636,447,507	16.08	116.83	2	73,715,417	2	73,715,417	29.12	-
5千万円超～6千万円	3	175,000,000	3	175,000,000	3.15	159.09	83	3,377,226,240	4.30	110.80	0	0	0	0	0.00	0.00
6千万円超～7千万円	4	270,700,000	4	270,700,000	4.88	-	28	1,391,119,000	1.77	204.57	0	0	0	0	0.00	-
7千万円超～8千万円	14	1,120,000,000	14	1,120,000,000	20.18	759.32	44	2,668,233,000	3.40	254.75	0	0	0	0	0.00	-
8千万円超～1.0億円	0	0	0	0	0.00	-	4	256,160,000	0.33	88.71	0	0	0	0	0.00	-
1.0億円超～1.2億円	0	0	0	0	0.00	-	0	0	0.00	-	0	0	0	0	0.00	-
1.2億円超～1.5億円	0	0	0	0	0.00	-	1	19,990,000	0.03	74.51	0	0	0	0	0.00	-
1.5億円超～2.0億円	0	0	0	0	0.00	-	0	0	0.00	-	0	0	0	0	0.00	-
2.0億円超	0	0	0	0	0.00	-	0	0	0.00	-	0	0	0	0	0.00	-
☆☆ 総合計 ☆☆	421	5,549,341,447	421	5,549,341,447	100.00	263.48	10,885	78,573,001,469	100.00	112.48	28	253,147,696	28	253,147,696	100.00	89.77

2020年4月

☆☆ 保証期間別 保証利用状況 ☆☆

(単位：円、%)

	保 証 承 諾						保 証 債 務 残 高				代 位 弁 済 (元 利)					
	当 月		当 年 度 累 計				当 年 度 累 計				当 月		当 年 度 累 計			
	件数	金 額	件数	金 額	金額構成比	金額前年比	件数	金 額	金額構成比	金額前年比	件数	金 額	件数	金 額	金額構成比	金額前年比
3ヶ月以内	2	6,000,000	2	6,000,000	0.11	30.00	11	88,755,000	0.11	64.70	0	0	0	0	0.00	0.00
3ヶ月超～6ヶ月以内	2	6,000,000	2	6,000,000	0.11	70.59	36	278,480,524	0.35	132.81	0	0	0	0	0.00	-
6ヶ月超～1ヶ年以内	31	267,221,447	31	267,221,447	4.82	99.05	441	4,897,202,071	6.23	101.01	3	18,735,418	3	18,735,418	7.40	24.81
1ヶ年超～2ヶ年以内	4	29,350,000	4	29,350,000	0.53	60.27	137	1,197,566,551	1.52	101.11	0	0	0	0	0.00	-
2ヶ年超～3ヶ年以内	13	137,500,000	13	137,500,000	2.48	290.94	333	1,792,308,000	2.28	278.33	0	0	0	0	0.00	-
3ヶ年超～4ヶ年以内	4	8,000,000	4	8,000,000	0.14	57.14	144	423,903,400	0.54	117.46	0	0	0	0	0.00	-
4ヶ年超～5ヶ年以内	84	589,300,000	84	589,300,000	10.62	82.04	4,343	18,728,932,700	23.84	99.32	10	69,942,118	10	69,942,118	27.63	115.20
5ヶ年超～6ヶ年以内	30	122,270,000	30	122,270,000	2.20	237.42	404	1,696,676,002	2.16	108.58	2	1,606,579	2	1,606,579	0.63	-
6ヶ年超～7ヶ年以内	83	987,000,000	83	987,000,000	17.79	441.41	2,050	14,926,210,300	19.00	101.74	6	65,688,072	6	65,688,072	25.95	149.42
7ヶ年超～8ヶ年以内	6	34,000,000	6	34,000,000	0.61	653.85	154	1,332,104,100	1.70	169.22	0	0	0	0	0.00	-
8ヶ年超～9ヶ年以内	4	94,000,000	4	94,000,000	1.69	-	56	586,622,000	0.75	122.15	0	0	0	0	0.00	-
9ヶ年超～10ヶ年以内	154	3,193,700,000	154	3,193,700,000	57.55	456.70	2,634	30,007,880,377	38.19	123.62	6	65,306,615	6	65,306,615	25.80	67.24
10ヶ年超～15ヶ年以内	2	40,000,000	2	40,000,000	0.72	-	90	1,343,475,286	1.71	120.12	1	31,868,894	1	31,868,894	12.59	-
15ヶ年超	2	35,000,000	2	35,000,000	0.63	-	52	1,272,885,158	1.62	176.71	0	0	0	0	0.00	-
☆☆ 総合計 ☆☆	421	5,549,341,447	421	5,549,341,447	100.00	263.48	10,885	78,573,001,469	100.00	112.48	28	253,147,696	28	253,147,696	100.00	89.77

2020年4月

☆☆ 資金使途別 保証利用状況 ☆☆

(単位：円，%)

	保証承諾						保証債務残高				代位弁済(元利)					
	当月		当年度累計				当年度累計				当月		当年度累計			
	件数	金額	件数	金額	金額構成比	金額前年比	件数	金額	金額構成比	金額前年比	件数	金額	件数	金額	金額構成比	金額前年比
運転	389	5,285,821,447	389	5,285,821,447	95.25	279.94	9,320	69,774,376,498	88.80	113.44	25	244,363,988	25	244,363,988	96.53	88.27
設備	10	60,320,000	10	60,320,000	1.09	70.98	820	4,083,116,455	5.20	108.67	2	2,095,708	2	2,095,708	0.83	40.68
運転・設備	22	203,200,000	22	203,200,000	3.66	152.78	745	4,715,508,516	6.00	102.71	1	6,688,000	1	6,688,000	2.64	-
☆☆ 総合計 ☆☆	421	5,549,341,447	421	5,549,341,447	100.00	263.48	10,885	78,573,001,469	100.00	112.48	28	253,147,696	28	253,147,696	100.00	89.77