

各種保証利用状況

2022年4月

[保証の推移](#)

[事業概況](#)

[金融機関別](#)

[代理貸付別](#)

[協会制度群別](#)

[地区別](#)

[業種別](#)

[承諾金額別](#)

[保証期間別](#)

[資金使途別](#)

香川県信用保証協会

保証の推移

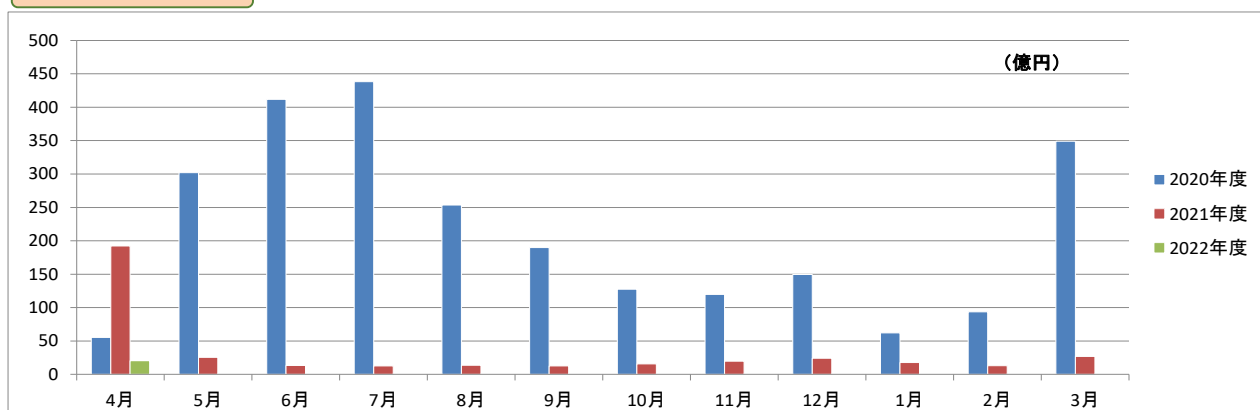
(1) 保証状況

(単位：千円, %)

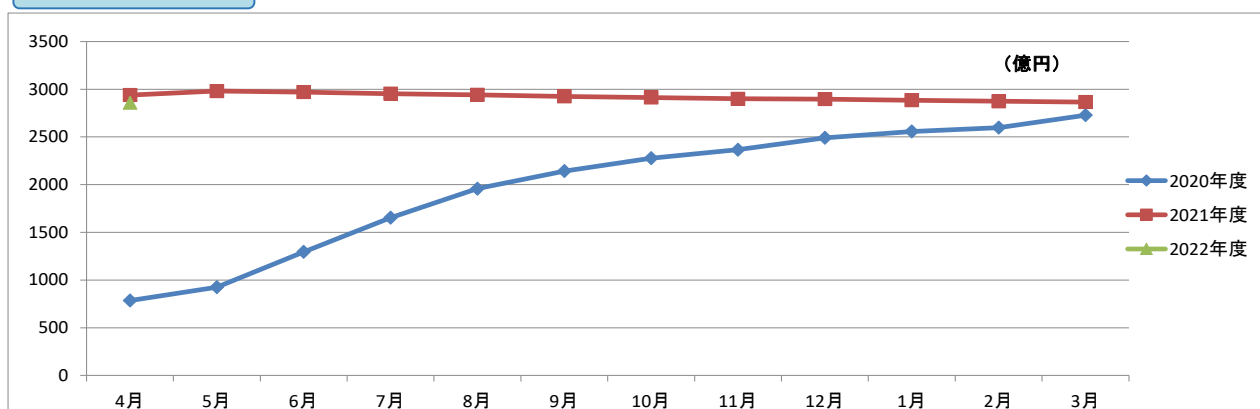
項目	区分	4月中				2022年度中			
		件数	金額	対前年比		件数	金額	対前年比	
				件数	金額			件数	金額
保証承諾		199	2,031,762	19.53	10.57	199	2,031,762	19.53	10.57
保証債務残高						22,334	285,808,689	100.93	97.24
代位弁済(元利)		7	25,463	46.67	26.84	7	25,463	46.67	26.84

(2) 月別推移表

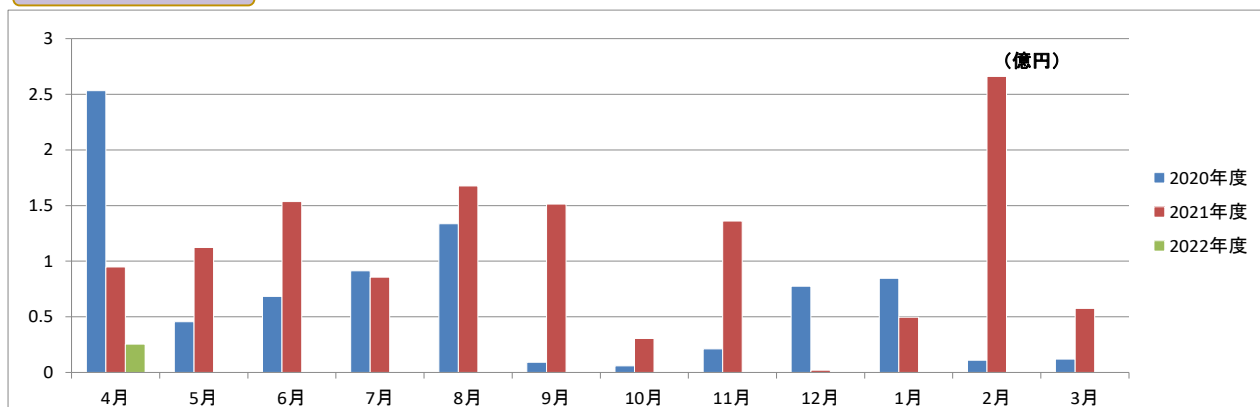
保証承諾



保証債務残高



代位弁済



事業概況

2022年4月30日現在

(単位:円, %)

当 月 中		項 目		当 月 末		
件 数	金 額			件 数	金 額	前年同月比
/	/	保証 申込	期 首 繰 越 (A)	67	462,600,000	/
157	1,858,362,000		本 年 度 中 (B)	157	1,858,362,000	224.98
0	0		拒 絶 (C)	0	0	
7	149,000,000		申 込 取 消 (D)	7	149,000,000	4.86
/	14,000,000		査 定 減 額 (E)	/	14,000,000	1.37
/	/		調 査 中 (F)	18	126,200,000	3.28
/	/	保証 承諾	期 首 繰 越 (G)	22,405	287,869,832,618	/
199	2,031,762,000		本 年 度 中 (H)	199	2,031,762,000	10.57
2	8,300,000		保 証 後 取 消 (I)	2	8,300,000	10.00
151	2,693,125,964		償 還 (J)	151	2,693,125,964	22.58
7	25,381,771		代 位 弁 済 (元 金) (K)	7	25,381,771	26.78
/	/		貸 付 報 告 未 着 (L)	110	1,366,098,000	18.61
/	/		保 証 債 務 残 高 (M)	22,334	285,808,688,883	97.24
/	/	代 位 弁 済	期 首 繰 越 (N)	90	414,693,490	/
7	25,381,771		本 年 度 中 元 金	7	25,381,771	26.78
/	81,482		本 年 度 中 利 息	/	81,482	69.31
7	25,463,253		本 年 度 中 計 (O)	7	25,463,253	26.84
1	36,729,872		回 収 (P)	1	36,729,872	2,425.86
0	0		償 却 (Q)	0	0	
/	/		求 償 権 残 高 (R)	96	403,426,871	235.00

2022年4月

☆☆ 金融機関別 保証利用状況 ☆☆

(単位：円，%)

	保 証 承 諾						保 証 債 務 残 高				代 位 弁 済 (元 利)					
	当 月		当 年 度 累 計				当 年 度 累 計				当 月		当 年 度 累 計			
	件数	金 額	件数	金 額	金額構成比	金額前年比	件数	金 額	金額構成比	金額前年比	件数	金 額	件数	金 額	金額構成比	金額前年比
みずほ銀行	0	0	0	0	0.00	-	10	155,656,200	0.05	92.80	0	0	0	0	0.00	0.00
三菱UFJ銀行	0	0	0	0	0.00	-	5	83,764,502	0.03	85.20	0	0	0	0	0.00	-
三井住友銀行	0	0	0	0	0.00	0.00	4	42,157,000	0.01	76.92	0	0	0	0	0.00	-
りそな銀行	0	0	0	0	0.00	-	1	80,000,000	0.03	-	0	0	0	0	0.00	-
中国銀行	9	169,225,000	9	169,225,000	8.33	6.96	1,693	30,553,153,736	10.69	96.74	0	0	0	0	0.00	-
阿波銀行	6	238,000,000	6	238,000,000	11.71	396.67	234	6,655,584,524	2.33	99.11	0	0	0	0	0.00	-
百十四銀行	43	488,035,000	43	488,035,000	24.02	8.59	7,214	98,957,441,879	34.62	95.97	0	0	0	0	0.00	0.00
伊予銀行	1	20,000,000	1	20,000,000	0.98	4.31	222	4,730,848,900	1.66	100.55	0	0	0	0	0.00	-
四国銀行	4	45,000,000	4	45,000,000	2.21	3.77	462	7,223,894,500	2.53	100.32	0	0	0	0	0.00	-
徳島大正銀行	1	25,000,000	1	25,000,000	1.23	17.24	117	2,315,394,315	0.81	99.77	0	0	0	0	0.00	-
香川銀行	73	544,480,000	73	544,480,000	26.80	13.88	5,023	60,133,399,041	21.04	98.33	3	9,397,193	3	9,397,193	36.90	102.86
愛媛銀行	0	0	0	0	0.00	0.00	209	1,848,814,046	0.65	97.46	0	0	0	0	0.00	0.00
高知銀行	0	0	0	0	0.00	0.00	79	1,468,861,200	0.51	99.43	0	0	0	0	0.00	-
おかやま信用金庫	0	0	0	0	0.00	-	5	58,012,000	0.02	86.97	0	0	0	0	0.00	-
高松信用金庫	28	179,853,000	28	179,853,000	8.85	6.51	3,923	38,642,180,400	13.52	96.63	2	12,025,478	2	12,025,478	47.23	104.14
観音寺信用金庫	24	251,469,000	24	251,469,000	12.38	12.36	2,181	26,702,309,490	9.34	99.18	0	0	0	0	0.00	0.00
川之江信用金庫	0	0	0	0	0.00	-	1	3,406,000	0.00	89.58	0	0	0	0	0.00	-
商工組合中央金庫	0	0	0	0	0.00	-	22	156,207,000	0.05	70.49	0	0	0	0	0.00	-
朝銀西信用組合	0	0	0	0	0.00	-	2	8,000,000	0.00	266.67	0	0	0	0	0.00	-
香川県信用組合	10	70,700,000	10	70,700,000	3.48	22.85	927	5,989,604,150	2.10	96.32	2	4,040,582	2	4,040,582	15.87	-
☆☆ 総合計 ☆☆	199	2,031,762,000	199	2,031,762,000	100.00	10.57	22,334	285,808,688,883	100.00	97.24	7	25,463,253	7	25,463,253	100.00	26.84

2022年4月

☆☆ 代理貸付別 保証利用状況 ☆☆

(単位：円, %)

	保証承諾						保証債務残高				代位弁済(元利)					
	当月		当年度累計				当年度累計				当月		当年度累計			
	件数	金額	件数	金額	金額構成比	金額前年比	件数	金額	金額構成比	金額前年比	件数	金額	件数	金額	金額構成比	金額前年比
直貸	199	2,031,762,000	199	2,031,762,000	100.00	10.57	22,333	285,807,546,483	100.00	97.24	7	25,463,253	7	25,463,253	100.00	26.84
商工組合中央金庫	0	0	0	0	0.00	-	1	1,142,400	0.00	58.62	0	0	0	0	0.00	-
☆☆ 総合計 ☆☆	199	2,031,762,000	199	2,031,762,000	100.00	10.57	22,334	285,808,688,883	100.00	97.24	7	25,463,253	7	25,463,253	100.00	26.84

2022年4月

☆☆ 協会制度群別 保証利用状況 ☆☆

(単位：円、%)

	保 証 承 諾						保 証 債 務 残 高				代 位 弁 済 (元 利)					
	当 月		当 年 度 累 計				当 年 度 累 計				当 月		当 年 度 累 計			
	件数	金 額	件数	金 額	金額構成比	金額前年比	件数	金 額	金額構成比	金額前年比	件数	金 額	件数	金 額	金額構成比	金額前年比
普通保証	35	560,985,000	35	560,985,000	27.61	349.74	2,401	24,386,615,428	8.53	95.10	1	2,621,191	1	2,621,191	10.29	9.48
【普通保証計】	35	560,985,000	35	560,985,000	27.61	349.74	2,401	24,386,615,428	8.53	95.10	1	2,621,191	1	2,621,191	10.29	9.48
改善サポート	0	0	0	0	0.00	-	30	331,575,555	0.12	70.60	0	0	0	0	0.00	0.00
特定社債	0	0	0	0	0.00	-	4	43,200,000	0.02	67.50	0	0	0	0	0.00	-
流動資産担保	0	0	0	0	0.00	-	7	440,000,000	0.15	114.58	0	0	0	0	0.00	-
経営力強化	0	0	0	0	0.00	-	51	817,552,000	0.29	75.60	0	0	0	0	0.00	-
金融安定化	0	0	0	0	0.00	-	2	15,578,000	0.01	98.88	0	0	0	0	0.00	-
全国緊急	0	0	0	0	0.00	-	76	549,691,500	0.19	77.85	0	0	0	0	0.00	0.00
条変改善借換	0	0	0	0	0.00	-	2	29,884,000	0.01	91.24	0	0	0	0	0.00	-
財務型	0	0	0	0	0.00	-	2	37,120,000	0.01	69.77	0	0	0	0	0.00	-
危機関連	0	0	0	0	0.00	-	4	103,528,000	0.04	-	0	0	0	0	0.00	-
伴走特別	5	179,400,000	5	179,400,000	8.83	-	24	768,035,000	0.27	-	0	0	0	0	0.00	-
カードローン	0	0	0	0	0.00	0.00	18	90,104,082	0.03	86.44	0	0	0	0	0.00	-
手形貸付根	2	10,000,000	2	10,000,000	0.49	66.67	47	600,411,000	0.21	89.86	0	0	0	0	0.00	-
当座貸越根	1	20,000,000	1	20,000,000	0.98	-	35	514,053,478	0.18	83.56	0	0	0	0	0.00	-
長期経営資金	0	0	0	0	0.00	-	1	19,605,000	0.01	54.64	0	0	0	0	0.00	-
グローアップ	4	13,800,000	4	13,800,000	0.68	116.95	37	138,187,000	0.05	74.20	0	0	0	0	0.00	-
経営サポート	0	0	0	0	0.00	-	7	125,314,000	0.04	95.43	0	0	0	0	0.00	-
パワーアップ	1	80,000,000	1	80,000,000	3.94	-	158	1,976,227,400	0.69	72.87	0	0	0	0	0.00	-
コラボさぬき	0	0	0	0	0.00	-	16	166,263,000	0.06	79.61	0	0	0	0	0.00	-
ステップアップ	10	27,900,000	10	27,900,000	1.37	246.90	1,080	2,376,315,100	0.83	80.13	2	3,352,357	2	3,352,357	13.17	-
経営安定関連	2	13,000,000	2	13,000,000	0.64	65.00	102	1,820,172,900	0.64	108.73	0	0	0	0	0.00	-
創業関連	2	3,200,000	2	3,200,000	0.16	-	43	98,006,200	0.03	104.96	0	0	0	0	0.00	-
創業等関連	0	0	0	0	0.00	-	1	4,375,000	0.00	74.47	0	0	0	0	0.00	-
小口零細企業	0	0	0	0	0.00	-	2	765,000	0.00	74.34	0	0	0	0	0.00	-
ニューアシスト	0	0	0	0	0.00	-	89	272,906,100	0.10	73.37	0	0	0	0	0.00	-
アシストS	0	0	0	0	0.00	-	23	87,630,000	0.03	73.20	0	0	0	0	0.00	-
インバウンド	0	0	0	0	0.00	-	5	35,482,000	0.01	74.83	0	0	0	0	0.00	-
【協会制度保証計】	27	347,300,000	27	347,300,000	17.09	550.40	1,866	11,461,981,315	4.01	89.91	2	3,352,357	2	3,352,357	13.17	17.68
経安長期	27	168,500,000	27	168,500,000	8.29	147.78	1,701	7,625,504,300	2.67	91.62	0	0	0	0	0.00	0.00
経安短期	3	16,109,000	3	16,109,000	0.79	40.27	123	827,550,000	0.29	94.86	0	0	0	0	0.00	-
経営活性化	1	3,000,000	1	3,000,000	0.15	42.86	36	174,532,000	0.06	85.33	0	0	0	0	0.00	-
県ベンチャー	0	0	0	0	0.00	-	3	32,612,000	0.01	308.83	0	0	0	0	0.00	-
新規創業一般	9	49,800,000	9	49,800,000	2.45	338.78	245	770,800,300	0.27	141.81	0	0	0	0	0.00	-
県環境保全施設	0	0	0	0	0.00	-	2	2,885,000	0.00	94.13	0	0	0	0	0.00	-
県新事業進出	0	0	0	0	0.00	-	8	44,580,000	0.02	82.79	0	0	0	0	0.00	-
経済変動対策	6	66,500,000	6	66,500,000	3.27	116.67	1,274	10,434,318,400	3.65	95.13	0	0	0	0	0.00	-
県再生支援	0	0	0	0	0.00	-	90	828,060,500	0.29	82.37	0	0	0	0	0.00	0.00

2022年4月

☆☆ 協会制度群別 保証利用状況 ☆☆

(単位：円, %)

	保証承諾						保証債務残高				代位弁済(元利)					
	当月		当年度累計				当年度累計				当月		当年度累計			
	件数	金額	件数	金額	金額構成比	金額前年比	件数	金額	金額構成比	金額前年比	件数	金額	件数	金額	金額構成比	金額前年比
県小口零細	0	0	0	0	0.00	-	9	38,337,000	0.01	215.27	0	0	0	0	0.00	0.00
新規創業開業	0	0	0	0	0.00	-	18	60,959,000	0.02	93.47	0	0	0	0	0.00	-
緊急経営改善	0	0	0	0	0.00	-	9	15,229,000	0.01	80.39	0	0	0	0	0.00	-
県20年湯水	0	0	0	0	0.00	-	1	2,843,000	0.00	100.00	0	0	0	0	0.00	-
地震対策緊急	0	0	0	0	0.00	-	2	17,848,000	0.01	100.00	0	0	0	0	0.00	-
県16年災害	0	0	0	0	0.00	-	3	6,241,000	0.00	96.94	0	0	0	0	0.00	-
県セーフティ	0	0	0	0	0.00	-	8	28,219,000	0.01	77.81	0	0	0	0	0.00	-
県連鎖倒産防止	0	0	0	0	0.00	-	1	13,699,000	0.00	99.28	0	0	0	0	0.00	-
県熊本地震	0	0	0	0	0.00	-	1	13,750,000	0.00	82.09	0	0	0	0	0.00	-
県危機関連融資	0	0	0	0	0.00	0.00	472	21,278,335,500	7.44	95.89	0	0	0	0	0.00	-
県承継 一般	0	0	0	0	0.00	-	1	3,500,000	0.00	82.94	0	0	0	0	0.00	-
新型コロナナ資金	0	0	0	0	0.00	0.00	13,127	204,484,114,240	71.55	97.34	4	19,489,705	4	19,489,705	76.54	648.40
県伴走特別	29	603,368,000	29	603,368,000	29.70	-	6	120,264,000	0.04	-	0	0	0	0	0.00	-
【県制度融資保証計】	75	907,277,000	75	907,277,000	44.65	4.79	17,140	246,824,181,240	86.36	97.00	4	19,489,705	4	19,489,705	76.54	40.39
県・市町小口	59	207,600,000	59	207,600,000	10.22	314.55	918	3,075,883,900	1.08	306.53	0	0	0	0	0.00	-
【県・市町協制度計】	59	207,600,000	59	207,600,000	10.22	314.55	918	3,075,883,900	1.08	306.43	0	0	0	0	0.00	-
丸亀市創業支援	3	8,600,000	3	8,600,000	0.42	-	8	15,027,000	0.01	98.74	0	0	0	0	0.00	-
丸亀市団扇工業	0	0	0	0	0.00	-	1	45,000,000	0.02	100.00	0	0	0	0	0.00	-
【市制度融資保証計】	3	8,600,000	3	8,600,000	0.42	-	9	60,027,000	0.02	99.68	0	0	0	0	0.00	-
☆☆ 総合計 ☆☆	199	2,031,762,000	199	2,031,762,000	100.00	10.57	22,334	285,808,688,883	100.00	97.24	7	25,463,253	7	25,463,253	100.00	26.84

2022年4月

☆☆ 地区別 保証利用状況 ☆☆

(単位：円, %)

	保証承諾						保証債務残高				代位弁済(元利)					
	当月		当年度累計				当年度累計				当月		当年度累計			
	件数	金額	件数	金額	金額構成比	金額前年比	件数	金額	金額構成比	金額前年比	件数	金額	件数	金額	金額構成比	金額前年比
高松市	109	981,397,000	109	981,397,000	48.30	12.04	10,139	128,754,186,862	45.05	97.87	0	0	0	0	0.00	0.00
丸亀市	24	269,700,000	24	269,700,000	13.27	12.30	2,470	31,089,606,638	10.88	97.19	2	2,655,317	2	2,655,317	10.43	88.34
坂出市	5	23,000,000	5	23,000,000	1.13	1.68	1,170	17,665,885,600	6.18	99.07	1	2,368,811	1	2,368,811	9.30	-
普通寺市	5	29,100,000	5	29,100,000	1.43	15.60	664	7,944,982,924	2.78	98.95	1	5,010,136	1	5,010,136	19.68	43.39
観音寺市	18	251,469,000	18	251,469,000	12.38	18.47	1,639	19,952,939,800	6.98	93.68	2	8,413,647	2	8,413,647	33.04	-
さぬき市	6	84,200,000	6	84,200,000	4.14	11.15	904	10,846,228,036	3.79	98.83	0	0	0	0	0.00	-
東かがわ市	4	43,825,000	4	43,825,000	2.16	8.36	650	8,200,671,700	2.87	94.38	0	0	0	0	0.00	-
三豊市	15	218,847,000	15	218,847,000	10.77	16.19	1,514	20,457,789,732	7.16	96.93	1	7,015,342	1	7,015,342	27.55	9.23
小豆郡 土庄町	2	4,000,000	2	4,000,000	0.20	1.03	327	4,040,794,600	1.41	97.41	0	0	0	0	0.00	-
小豆郡 小豆島町	5	22,500,000	5	22,500,000	1.11	7.33	428	5,397,484,100	1.89	94.85	0	0	0	0	0.00	-
木田郡 三木町	2	43,000,000	2	43,000,000	2.12	6.19	517	6,080,031,700	2.13	94.02	0	0	0	0	0.00	-
香川郡 直島町	0	0	0	0	0.00	0.00	63	902,257,000	0.32	91.51	0	0	0	0	0.00	-
綾歌郡 宇多津町	2	39,224,000	2	39,224,000	1.93	9.86	401	4,659,319,578	1.63	95.92	0	0	0	0	0.00	-
綾歌郡 綾川町	0	0	0	0	0.00	0.00	464	6,250,883,113	2.19	97.91	0	0	0	0	0.00	-
仲多度郡 琴平町	1	1,500,000	1	1,500,000	0.07	0.52	273	3,983,292,600	1.39	96.42	0	0	0	0	0.00	0.00
仲多度郡 多度津町	1	20,000,000	1	20,000,000	0.98	4.37	453	6,113,610,000	2.14	98.41	0	0	0	0	0.00	-
仲多度郡 まんのう町	0	0	0	0	0.00	0.00	258	3,468,724,900	1.21	97.42	0	0	0	0	0.00	-
☆☆ 総合計 ☆☆	199	2,031,762,000	199	2,031,762,000	100.00	10.57	22,334	285,808,688,883	100.00	97.24	7	25,463,253	7	25,463,253	100.00	26.84

2022年4月

☆☆ 業種別 保証利用状況 ☆☆

(単位：円、%)

	保 証 承 諾						保 証 債 務 残 高				代 位 弁 済 (元 利)					
	当 月		当 年 度 累 計				当 年 度 累 計				当 月		当 年 度 累 計			
	件数	金 額	件数	金 額	金額構成比	金額前年比	件数	金 額	金額構成比	金額前年比	件数	金 額	件数	金 額	金額構成比	金額前年比
農業	0	0	0	0	0.00	0.00	17	48,794,000	0.02	103.63	0	0	0	0	0.00	-
林業	0	0	0	0	0.00	-	2	30,600,000	0.01	94.44	0	0	0	0	0.00	-
【農業、林業計】	0	0	0	0	0.00	0.00	19	79,394,000	0.03	99.88	0	0	0	0	0.00	-
水産養殖業	0	0	0	0	0.00	-	0	0	0.00	-	0	0	0	0	0.00	-
【漁業計】	0	0	0	0	0.00	-	0	0	0.00	-	0	0	0	0	0.00	-
鉱業、採石業、砂利採取業	0	0	0	0	0.00	0.00	42	679,068,000	0.24	100.51	0	0	0	0	0.00	-
【鉱業・採石業・砂利採取業計】	0	0	0	0	0.00	0.00	42	679,068,000	0.24	100.51	0	0	0	0	0.00	-
総合工事業	12	192,264,000	12	192,264,000	9.46	10.45	1,917	30,073,530,200	10.52	94.88	0	0	0	0	0.00	-
職別工事業（設備工事業を除く）	36	278,500,000	36	278,500,000	13.71	13.28	2,432	26,969,969,000	9.44	100.13	1	983,546	1	983,546	3.86	8.52
設備工事業	12	68,500,000	12	68,500,000	3.37	6.64	1,302	14,115,134,400	4.94	94.03	0	0	0	0	0.00	-
【建設業計】	60	539,264,000	60	539,264,000	26.54	10.85	5,651	71,158,633,600	24.90	96.63	1	983,546	1	983,546	3.86	8.52
食料品製造業	1	1,000,000	1	1,000,000	0.05	0.14	543	8,406,421,856	2.94	97.06	0	0	0	0	0.00	-
飲料・たばこ・飼料製造業	0	0	0	0	0.00	0.00	18	457,900,000	0.16	89.40	0	0	0	0	0.00	-
繊維工業	0	0	0	0	0.00	0.00	203	2,961,176,700	1.04	97.34	0	0	0	0	0.00	-
木材・木製品製造業（家具を除く）	1	20,000,000	1	20,000,000	0.98	100.00	75	1,140,810,000	0.40	95.34	0	0	0	0	0.00	-
家具・装備品製造業	2	7,833,000	2	7,833,000	0.39	14.24	158	1,908,233,300	0.67	98.37	0	0	0	0	0.00	-
パルプ・紙・紙加工品製造業	0	0	0	0	0.00	0.00	56	1,080,305,000	0.38	99.33	0	0	0	0	0.00	-
印刷・同関連業	4	105,500,000	4	105,500,000	5.19	41.87	228	3,556,951,500	1.24	100.20	0	0	0	0	0.00	-
化学工業	0	0	0	0	0.00	-	31	853,781,000	0.30	97.00	0	0	0	0	0.00	-
石油製品・石炭製品製造業	0	0	0	0	0.00	-	1	20,000,000	0.01	-	0	0	0	0	0.00	-
プラスチック製品製造業（別掲を除く）	0	0	0	0	0.00	0.00	109	1,994,379,000	0.70	102.52	0	0	0	0	0.00	-
ゴム製品製造業	0	0	0	0	0.00	0.00	19	451,366,502	0.16	98.23	0	0	0	0	0.00	-
なめし革・同製品・毛皮製造業	2	36,825,000	2	36,825,000	1.81	460.31	60	774,978,200	0.27	85.32	0	0	0	0	0.00	-
窯業・土石製品製造業	2	9,200,000	2	9,200,000	0.45	4.30	206	2,970,838,800	1.04	94.64	0	0	0	0	0.00	-
鉄鋼業	0	0	0	0	0.00	0.00	32	656,487,000	0.23	92.68	0	0	0	0	0.00	-
非鉄金属製造業	0	0	0	0	0.00	-	9	131,378,000	0.05	94.60	0	0	0	0	0.00	-
金属製品製造業	1	5,000,000	1	5,000,000	0.25	1.50	493	8,115,124,200	2.84	97.11	0	0	0	0	0.00	0.00
はん用機械器具製造業	1	5,000,000	1	5,000,000	0.25	1.41	119	2,310,721,000	0.81	96.22	0	0	0	0	0.00	-
生産用機械器具製造業	0	0	0	0	0.00	0.00	285	4,795,808,100	1.68	95.48	0	0	0	0	0.00	-
業務用機械器具製造業	0	0	0	0	0.00	-	22	396,517,000	0.14	95.36	0	0	0	0	0.00	-
電子部品・デバイス・電子回路製造業	0	0	0	0	0.00	0.00	28	635,860,000	0.22	90.03	0	0	0	0	0.00	-
電気機械器具製造業	4	81,147,000	4	81,147,000	3.99	90.16	92	1,658,605,000	0.58	93.60	0	0	0	0	0.00	-
情報通信機械器具製造業	0	0	0	0	0.00	-	0	0	0.00	0.00	0	0	0	0	0.00	-
輸送用機械器具製造業	1	25,000,000	1	25,000,000	1.23	83.33	52	997,124,000	0.35	95.61	0	0	0	0	0.00	-
その他の製造業	0	0	0	0	0.00	0.00	172	2,783,873,500	0.97	104.30	0	0	0	0	0.00	-
【製造業計】	19	296,505,000	19	296,505,000	14.59	9.72	3,011	49,058,639,658	17.16	97.03	0	0	0	0	0.00	0.00
電気業	0	0	0	0	0.00	0.00	31	270,760,200	0.09	104.66	0	0	0	0	0.00	-
水道業	0	0	0	0	0.00	-	2	18,344,000	0.01	80.05	0	0	0	0	0.00	-

2022年4月

☆☆ 業種別 保証利用状況 ☆☆

(単位：円，%)

	保証承諾						保証債務残高				代位弁済(元利)					
	当月		当年度累計				当年度累計				当月		当年度累計			
	件数	金額	件数	金額	金額構成比	金額前年比	件数	金額	金額構成比	金額前年比	件数	金額	件数	金額	金額構成比	金額前年比
【電気・ガス・熱供給・水道業計】	0	0	0	0	0.00	0.00	33	289,104,200	0.10	102.66	0	0	0	0	0.00	-
通信業	0	0	0	0	0.00	-	14	192,914,000	0.07	129.93	0	0	0	0	0.00	-
放送業	0	0	0	0	0.00	-	0	0	0.00	-	0	0	0	0	0.00	-
情報サービス業	0	0	0	0	0.00	0.00	116	1,373,366,000	0.48	90.84	0	0	0	0	0.00	-
インターネット附属サービス業	0	0	0	0	0.00	0.00	36	302,830,200	0.11	97.63	0	0	0	0	0.00	-
映像・音声・文字情報制作業	1	9,000,000	1	9,000,000	0.44	45.00	69	516,775,900	0.18	110.50	0	0	0	0	0.00	-
【情報通信業計】	1	9,000,000	1	9,000,000	0.44	4.69	235	2,385,886,100	0.83	97.86	0	0	0	0	0.00	-
鉄道業	0	0	0	0	0.00	-	4	157,338,000	0.06	97.68	0	0	0	0	0.00	-
道路旅客運送業	1	5,000,000	1	5,000,000	0.25	3.09	162	2,512,644,200	0.88	97.14	0	0	0	0	0.00	-
道路貨物運送業	8	183,860,000	8	183,860,000	9.05	17.46	745	13,066,187,490	4.57	98.49	0	0	0	0	0.00	-
水運業	2	30,000,000	2	30,000,000	1.48	150.00	104	2,302,789,400	0.81	103.83	0	0	0	0	0.00	-
航空運輸業	0	0	0	0	0.00	-	1	40,000,000	0.01	100.00	0	0	0	0	0.00	-
倉庫業	0	0	0	0	0.00	-	4	125,472,000	0.04	97.86	0	0	0	0	0.00	-
運輸に附帯するサービス業	0	0	0	0	0.00	0.00	44	872,958,000	0.31	95.05	0	0	0	0	0.00	-
【運輸業、郵便業計】	11	218,860,000	11	218,860,000	10.77	16.77	1,064	19,077,389,090	6.67	98.75	0	0	0	0	0.00	-
各種商品卸売業	0	0	0	0	0.00	-	14	312,623,000	0.11	98.07	0	0	0	0	0.00	-
繊維・衣服等卸売業	0	0	0	0	0.00	0.00	155	3,100,750,000	1.08	95.89	0	0	0	0	0.00	-
飲食料品卸売業	3	20,500,000	3	20,500,000	1.01	3.14	553	8,381,780,000	2.93	98.62	2	7,378,947	2	7,378,947	28.98	-
建築材料、鉱物・金属材料等卸売業	4	50,000,000	4	50,000,000	2.46	7.49	528	9,331,593,336	3.26	94.47	0	0	0	0	0.00	0.00
機械器具卸売業	3	55,000,000	3	55,000,000	2.71	5.56	584	9,665,760,000	3.38	95.45	0	0	0	0	0.00	-
その他の卸売業	6	92,000,000	6	92,000,000	4.53	29.15	498	6,446,874,600	2.26	96.29	0	0	0	0	0.00	-
各種商品小売業	1	7,000,000	1	7,000,000	0.34	140.00	33	350,570,000	0.12	103.54	0	0	0	0	0.00	-
織物・衣服・身の回り品小売業	2	4,000,000	2	4,000,000	0.20	2.90	375	3,004,068,599	1.05	94.00	0	0	0	0	0.00	-
飲食料品小売業	3	8,000,000	3	8,000,000	0.39	4.51	498	4,663,723,800	1.63	98.44	0	0	0	0	0.00	-
機械器具小売業	11	63,300,000	11	63,300,000	3.12	7.38	946	12,304,810,200	4.31	96.38	0	0	0	0	0.00	-
その他の小売業	5	28,000,000	5	28,000,000	1.38	4.51	984	12,631,991,951	4.42	97.32	0	0	0	0	0.00	0.00
【卸売業・小売業計】	38	327,800,000	38	327,800,000	16.13	6.91	5,168	70,194,545,486	24.56	96.46	2	7,378,947	2	7,378,947	28.98	171.19
貸金業、クレジットカード業等非預金信用機関	0	0	0	0	0.00	-	0	0	0.00	-	0	0	0	0	0.00	-
保険業(保険媒介代理業、保証サービス業を含む)	0	0	0	0	0.00	0.00	70	568,064,500	0.20	96.82	0	0	0	0	0.00	-
【金融業・保険業計】	0	0	0	0	0.00	0.00	70	568,064,500	0.20	96.82	0	0	0	0	0.00	-
不動産取引業	5	46,000,000	5	46,000,000	2.26	10.70	280	4,417,398,000	1.55	100.46	1	1,671,771	1	1,671,771	6.57	-
不動産賃貸業・管理業	4	19,100,000	4	19,100,000	0.94	7.72	423	4,295,908,173	1.50	99.06	0	0	0	0	0.00	-
物品賃貸業	1	10,000,000	1	10,000,000	0.49	18.87	91	1,299,715,478	0.45	96.98	0	0	0	0	0.00	-
【不動産業・物品賃貸業計】	10	75,100,000	10	75,100,000	3.70	10.28	794	10,013,021,651	3.50	99.40	1	1,671,771	1	1,671,771	6.57	-
学術・開発研究機関	0	0	0	0	0.00	-	0	0	0.00	-	0	0	0	0	0.00	-
専門サービス業(他に分類されないもの)	2	5,000,000	2	5,000,000	0.25	2.87	353	2,188,898,100	0.77	99.56	0	0	0	0	0.00	-
広告業	1	5,000,000	1	5,000,000	0.25	11.90	96	1,018,708,400	0.36	93.47	0	0	0	0	0.00	-
技術サービス業(他に分類されないもの)	1	1,000,000	1	1,000,000	0.05	0.41	278	2,595,151,500	0.91	97.13	0	0	0	0	0.00	-

2022年4月

☆☆ 業種別 保証利用状況 ☆☆

(単位：円，%)

	保証承諾						保証債務残高				代位弁済(元利)					
	当月		当年度累計				当年度累計				当月		当年度累計			
	件数	金額	件数	金額	金額構成比	金額前年比	件数	金額	金額構成比	金額前年比	件数	金額	件数	金額	金額構成比	金額前年比
【学術研究、専門・技術サービス計】	4	11,000,000	4	11,000,000	0.54	2.40	727	5,802,758,000	2.03	97.35	0	0	0	0	0.00	-
宿泊業	1	40,000,000	1	40,000,000	1.97	12.33	189	3,443,937,000	1.20	97.86	0	0	0	0	0.00	-
飲食店	12	117,824,000	12	117,824,000	5.80	9.50	1,831	15,154,406,500	5.30	99.53	0	0	0	0	0.00	-
持ち帰り・配達飲食サービス業	0	0	0	0	0.00	0.00	156	1,848,139,200	0.65	95.49	0	0	0	0	0.00	-
【宿泊業、飲食サービス業計】	13	157,824,000	13	157,824,000	7.77	9.93	2,176	20,446,482,700	7.15	98.87	0	0	0	0	0.00	-
洗濯・理容・美容・浴場業	11	99,400,000	11	99,400,000	4.89	34.89	719	4,486,808,198	1.57	100.97	2	8,413,647	2	8,413,647	33.04	-
その他の生活関連サービス業	2	44,000,000	2	44,000,000	2.17	42.72	177	2,523,305,500	0.88	96.02	0	0	0	0	0.00	-
娯楽業	0	0	0	0	0.00	0.00	136	2,427,281,400	0.85	98.61	0	0	0	0	0.00	-
【生活関連サービス業、娯楽業計】	13	143,400,000	13	143,400,000	7.06	31.94	1,032	9,437,395,098	3.30	98.99	2	8,413,647	2	8,413,647	33.04	-
学校教育	0	0	0	0	0.00	-	13	150,039,000	0.05	91.59	0	0	0	0	0.00	-
その他の教育、学習支援業	2	4,400,000	2	4,400,000	0.22	3.12	218	1,937,424,100	0.68	102.26	0	0	0	0	0.00	-
【教育、学習支援業計】	2	4,400,000	2	4,400,000	0.22	3.12	231	2,087,463,100	0.73	101.41	0	0	0	0	0.00	-
医療業	10	40,609,000	10	40,609,000	2.00	8.10	789	10,550,255,700	3.69	97.53	1	7,015,342	1	7,015,342	27.55	-
社会保険・社会福祉・介護事業	7	160,000,000	7	160,000,000	7.87	42.22	337	4,471,605,500	1.56	102.25	0	0	0	0	0.00	-
【医療、福祉計】	17	200,609,000	17	200,609,000	9.87	22.78	1,126	15,021,861,200	5.26	98.89	1	7,015,342	1	7,015,342	27.55	-
廃棄物処理業	1	3,000,000	1	3,000,000	0.15	5.66	138	2,109,811,500	0.74	96.10	0	0	0	0	0.00	-
自動車整備業	3	7,600,000	3	7,600,000	0.37	5.03	262	1,963,216,000	0.69	94.82	0	0	0	0	0.00	-
機械等修理業(別掲を除く)	4	10,900,000	4	10,900,000	0.54	15.48	110	931,213,000	0.33	93.47	0	0	0	0	0.00	-
職業紹介・労働者派遣業	0	0	0	0	0.00	0.00	65	945,702,000	0.33	93.56	0	0	0	0	0.00	-
その他の事業サービス業	3	26,500,000	3	26,500,000	1.30	10.91	375	3,464,540,000	1.21	93.79	0	0	0	0	0.00	0.00
その他のサービス業	0	0	0	0	0.00	-	5	94,500,000	0.03	94.03	0	0	0	0	0.00	-
【サービス業(他に分類されない)計】	11	48,000,000	11	48,000,000	2.36	7.53	955	9,508,982,500	3.33	94.45	0	0	0	0	0.00	0.00
分類不能の産業	0	0	0	0	0.00	-	0	0	0.00	-	0	0	0	0	0.00	-
【分類不能の産業計】	0	0	0	0	0.00	-	0	0	0.00	-	0	0	0	0	0.00	-
☆☆ 総合計 ☆☆	199	2,031,762,000	199	2,031,762,000	100.00	10.57	22,334	285,808,688,883	100.00	97.24	7	25,463,253	7	25,463,253	100.00	26.84

2022年4月

☆☆ 承諾金額別 保証利用状況 ☆☆

(単位：円，%)

	保証承諾						保証債務残高				代位弁済(元利)					
	当月		当年度累計				当年度累計				当月		当年度累計			
	件数	金額	件数	金額	金額構成比	金額前年比	件数	金額	金額構成比	金額前年比	件数	金額	件数	金額	金額構成比	金額前年比
0万円超～30万円	0	0	0	0	0.00	0.00	5	916,163	0.00	93.21	0	0	0	0	0.00	-
30万円超～50万円	1	500,000	1	500,000	0.02	100.00	41	12,776,550	0.00	98.27	0	0	0	0	0.00	-
50万円超～100万円	13	13,000,000	13	13,000,000	0.64	48.87	632	407,985,500	0.14	99.56	0	0	0	0	0.00	-
100万円超～150万円	4	5,800,000	4	5,800,000	0.29	39.19	372	352,073,900	0.12	97.60	0	0	0	0	0.00	0.00
150万円超～200万円	18	35,180,000	18	35,180,000	1.73	49.00	1,065	1,488,346,700	0.52	96.68	1	983,546	1	983,546	3.86	-
200万円超～250万円	6	14,500,000	6	14,500,000	0.71	83.33	242	371,928,300	0.13	97.00	0	0	0	0	0.00	-
250万円超～300万円	32	95,400,000	32	95,400,000	4.70	34.60	2,104	4,620,132,159	1.62	97.32	2	4,292,962	2	4,292,962	16.86	73.23
300万円超～400万円	8	30,209,000	8	30,209,000	1.49	28.52	815	2,143,486,700	0.75	94.35	0	0	0	0	0.00	-
400万円超～500万円	40	198,600,000	40	198,600,000	9.77	33.82	2,932	11,333,951,236	3.97	109.05	2	7,378,947	2	7,378,947	28.98	-
500万円超～600万円	5	29,453,000	5	29,453,000	1.45	24.54	578	2,422,404,200	0.85	96.17	1	5,792,456	1	5,792,456	22.75	140.44
600万円超～700万円	4	27,900,000	4	27,900,000	1.37	40.43	489	2,360,576,700	0.83	94.81	1	7,015,342	1	7,015,342	27.55	-
700万円超～800万円	2	15,500,000	2	15,500,000	0.76	16.23	423	2,374,779,700	0.83	92.70	0	0	0	0	0.00	0.00
800万円超～900万円	1	9,000,000	1	9,000,000	0.44	25.57	193	1,053,682,200	0.37	92.88	0	0	0	0	0.00	-
900万円超～100万円	17	170,000,000	17	170,000,000	8.37	11.04	3,399	28,327,866,700	9.91	94.74	0	0	0	0	0.00	0.00
100万円超～150万円	8	103,580,000	8	103,580,000	5.10	19.89	1,355	14,782,565,262	5.17	93.41	0	0	0	0	0.00	0.00
150万円超～200万円	16	313,000,000	16	313,000,000	15.41	8.27	2,399	40,770,749,648	14.27	98.09	0	0	0	0	0.00	0.00
200万円超～250万円	7	170,264,000	7	170,264,000	8.38	54.40	384	6,471,508,100	2.26	95.48	0	0	0	0	0.00	-
250万円超～300万円	3	87,860,000	3	87,860,000	4.32	3.02	2,453	65,112,563,390	22.78	94.80	0	0	0	0	0.00	0.00
300万円超～350万円	2	65,392,000	2	65,392,000	3.22	31.44	161	3,492,755,800	1.22	91.19	0	0	0	0	0.00	-
350万円超～500万円	6	246,624,000	6	246,624,000	12.14	9.27	1,673	60,927,676,811	21.32	95.82	0	0	0	0	0.00	-
500万円超～600万円	4	240,000,000	4	240,000,000	11.81	4.60	389	21,219,335,164	7.42	110.05	0	0	0	0	0.00	-
600万円超～700万円	0	0	0	0	0.00	-	37	1,811,086,000	0.63	107.07	0	0	0	0	0.00	-
700万円超～800万円	2	160,000,000	2	160,000,000	7.87	25.00	185	13,263,985,000	4.64	98.80	0	0	0	0	0.00	-
800万円超～1.0億円	0	0	0	0	0.00	-	5	265,952,000	0.09	84.82	0	0	0	0	0.00	-
1.0億円超～1.2億円	0	0	0	0	0.00	-	0	0	0.00	-	0	0	0	0	0.00	-
1.2億円超～1.5億円	0	0	0	0	0.00	-	1	19,605,000	0.01	98.07	0	0	0	0	0.00	-
1.5億円超～2.0億円	0	0	0	0	0.00	-	2	400,000,000	0.14	200.00	0	0	0	0	0.00	-
2.0億円超	0	0	0	0	0.00	-	0	0	0.00	-	0	0	0	0	0.00	-
☆☆ 総合計 ☆☆	199	2,031,762,000	199	2,031,762,000	100.00	10.57	22,334	285,808,688,883	100.00	97.24	7	25,463,253	7	25,463,253	100.00	26.84

2022年4月

☆☆ 保証期間別 保証利用状況 ☆☆

(単位：円, %)

	保 証 承 諾						保 証 債 務 残 高				代 位 弁 済 (元 利)					
	当 月		当 年 度 累 計				当 年 度 累 計				当 月		当 年 度 累 計			
	件数	金 額	件数	金 額	金額構成比	金額前年比	件数	金 額	金額構成比	金額前年比	件数	金 額	件数	金 額	金額構成比	金額前年比
3ヶ月以内	0	0	0	0	0.00	-	7	37,921,600	0.01	67.33	0	0	0	0	0.00	0.00
3ヶ月超～6ヶ月以内	0	0	0	0	0.00	-	32	396,964,256	0.14	232.59	0	0	0	0	0.00	-
6ヶ月超～1年以内	16	180,594,000	16	180,594,000	8.89	84.31	317	4,116,488,699	1.44	98.59	0	0	0	0	0.00	-
1年超～2年以内	1	5,000,000	1	5,000,000	0.25	6.54	99	746,961,460	0.26	68.85	0	0	0	0	0.00	-
2年超～3年以内	2	2,500,000	2	2,500,000	0.12	0.37	941	7,692,262,200	2.69	73.48	1	983,546	1	983,546	3.86	-
3年超～4年以内	1	1,000,000	1	1,000,000	0.05	1.78	263	1,599,662,200	0.56	77.03	0	0	0	0	0.00	-
4年超～5年以内	43	219,800,000	43	219,800,000	10.82	30.08	3,828	19,965,989,950	6.99	85.42	0	0	0	0	0.00	0.00
5年超～6年以内	56	212,400,000	56	212,400,000	10.45	102.86	1,546	8,645,594,902	3.02	112.39	0	0	0	0	0.00	-
6年超～7年以内	21	187,300,000	21	187,300,000	9.22	43.76	1,987	15,211,409,600	5.32	87.74	1	2,368,811	1	2,368,811	9.30	11.35
7年超～8年以内	0	0	0	0	0.00	0.00	793	10,111,539,700	3.54	96.37	0	0	0	0	0.00	-
8年超～9年以内	3	74,000,000	3	74,000,000	3.64	331.84	234	2,574,613,300	0.90	99.20	1	1,671,771	1	1,671,771	6.57	-
9年超～10年以内	55	1,134,168,000	55	1,134,168,000	55.82	7.05	12,156	212,421,800,590	74.32	100.27	4	20,439,125	4	20,439,125	80.27	103.95
10年超～15年以内	1	15,000,000	1	15,000,000	0.74	-	85	1,120,261,560	0.39	86.69	0	0	0	0	0.00	-
15年超	0	0	0	0	0.00	-	46	1,167,218,866	0.41	92.45	0	0	0	0	0.00	0.00
☆☆ 総 合 計 ☆☆	199	2,031,762,000	199	2,031,762,000	100.00	10.57	22,334	285,808,688,883	100.00	97.24	7	25,463,253	7	25,463,253	100.00	26.84

2022年4月

☆☆ 資金使途別 保証利用状況 ☆☆

(単位：円, %)

	保証承諾						保証債務残高				代位弁済(元利)					
	当月		当年度累計				当年度累計				当月		当年度累計			
	件数	金額	件数	金額	金額構成比	金額前年比	件数	金額	金額構成比	金額前年比	件数	金額	件数	金額	金額構成比	金額前年比
運転	172	1,866,062,000	172	1,866,062,000	91.84	9.83	20,947	277,896,388,358	97.23	97.20	6	23,094,442	6	23,094,442	90.70	24.34
設備	6	23,600,000	6	23,600,000	1.16	13.67	725	3,744,840,713	1.31	102.09	0	0	0	0	0.00	-
運転・設備	21	142,100,000	21	142,100,000	6.99	250.18	662	4,167,459,812	1.46	95.88	1	2,368,811	1	2,368,811	9.30	-
☆☆ 総合計 ☆☆	199	2,031,762,000	199	2,031,762,000	100.00	10.57	22,334	285,808,688,883	100.00	97.24	7	25,463,253	7	25,463,253	100.00	26.84