

各種保証利用状況

2022年9月

[保証の推移](#)

[事業概況](#)

[金融機関別](#)

[代理貸付別](#)

[協会制度群別](#)

[地区別](#)

[業種別](#)

[承諾金額別](#)

[保証期間別](#)

[資金使途別](#)

香川県信用保証協会

保 証 の 推 移

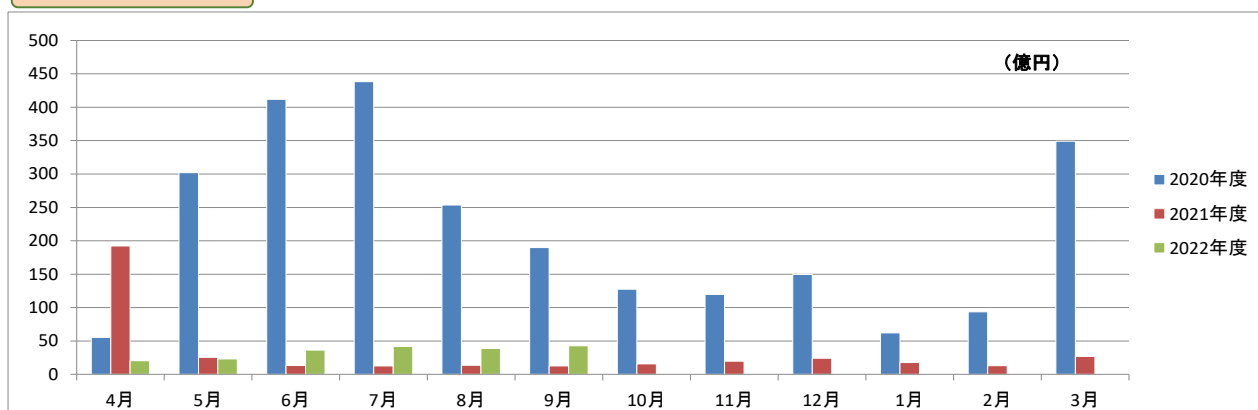
(1) 保証状況

(単位：千円、%)

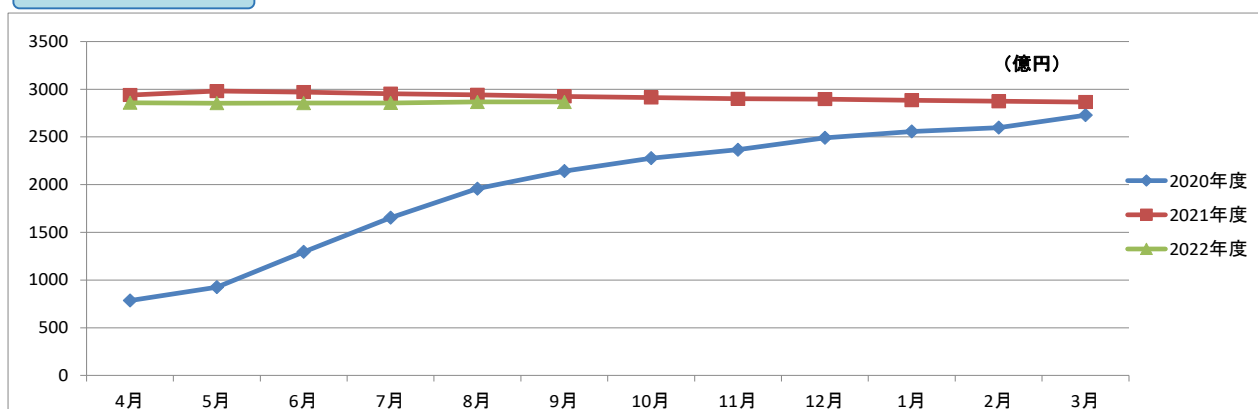
項目	区分	9月中				2022年度中			
		件数	金額	対前年比		件数	金額	対前年比	
				件数	金額			件数	金額
保証承諾		290	4,279,003	174.70	337.96	1,407	20,288,918	75.77	75.27
保証債務残高						22,354	286,683,991	100.40	98.03
代位弁済(元利)		25	179,021	178.57	118.31	73	380,673	74.49	49.75

(2) 月別推移表

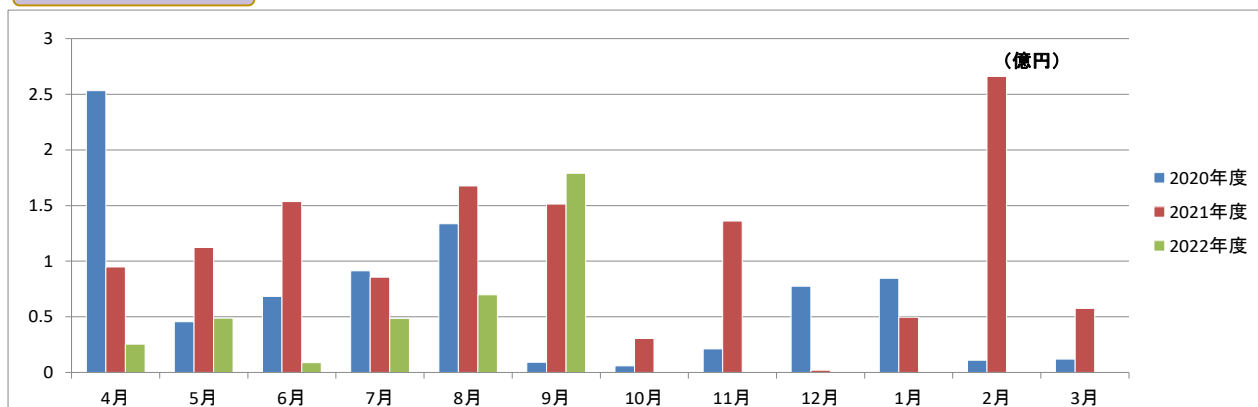
保証承諾



保証債務残高



代位弁済



事業概況

2022年9月30日現在

(単位:円, %)

当 月 中		項 目		当 月 末		
件 数	金 額			件 数	金 額	前年同月比
/	/	保証 申込	期 首 繰 越 (A)	67	462,600,000	/
313	4,715,193,000		本 年 度 中 (B)	1,415	21,197,584,000	286.04
0	0		拒 絶 (C)	0	0	
5	20,000,000		申 込 取 消 (D)	25	313,600,000	6.43
/	12,833,000		査 定 減 額 (E)	/	211,309,000	13.64
/	/		調 査 中 (F)	50	846,357,000	261.41
/	/	保証 承諾	期 首 繰 越 (G)	22,405	287,869,832,618	/
290	4,279,003,000		本 年 度 中 (H)	1,407	20,288,918,000	75.27
3	16,000,000		保 証 後 取 消 (I)	13	166,200,000	95.03
237	3,289,594,816		償 還 (J)	1,215	18,207,756,520	67.77
25	178,724,157		代 位 弁 済 (元 金) (K)	73	379,850,329	49.81
/	/		貸 付 報 告 未 着 (L)	157	2,720,953,000	324.11
/	/		保 証 債 務 残 高 (M)	22,354	286,683,990,769	98.03
/	/	代 位 弁 済	期 首 繰 越 (N)	90	414,693,490	/
25	178,724,157		本 年 度 中 元 金	73	379,850,329	49.81
/	296,437		本 年 度 中 利 息	/	822,447	31.38
25	179,020,594		本 年 度 中 計 (O)	73	380,672,776	49.75
0	95,932		回 収 (P)	6	46,248,765	134.85
0	0		償 却 (Q)	0	0	
/	/		求 償 権 残 高 (R)	157	749,117,501	92.57

2022年9月

☆☆ 金融機関別 保証利用状況 ☆☆

(単位：円、%)

	保 証 承 諾						保 証 債 務 残 高				代 位 弁 済 (元 利)					
	当 月		当 年 度 累 計				当 年 度 累 計				当 月		当 年 度 累 計			
	件数	金 額	件数	金 額	金額構成比	金額前年比	件数	金 額	金額構成比	金額前年比	件数	金 額	件数	金 額	金額構成比	金額前年比
みずほ銀行	0	0	0	0	0.00	0.00	10	150,625,200	0.05	92.58	0	0	0	0	0.00	0.00
三菱UFJ銀行	0	0	0	0	0.00	-	5	79,928,502	0.03	84.63	0	0	0	0	0.00	-
三井住友銀行	0	0	0	0	0.00	0.00	4	36,887,000	0.01	74.47	0	0	0	0	0.00	-
りそな銀行	0	0	0	0	0.00	0.00	1	80,000,000	0.03	100.00	0	0	0	0	0.00	-
中国銀行	15	268,500,000	82	1,627,525,000	8.02	54.15	1,693	30,743,425,236	10.72	98.10	0	0	3	8,754,496	2.30	49.87
阿波銀行	0	0	12	452,000,000	2.23	753.33	237	6,743,175,524	2.35	102.37	0	0	0	0	0.00	0.00
百十四銀行	89	1,766,496,000	395	7,082,246,000	34.91	93.78	7,153	99,575,245,032	34.73	97.87	6	32,654,110	17	79,744,004	20.95	23.77
伊予銀行	0	0	12	267,800,000	1.32	41.42	221	4,697,229,400	1.64	97.23	0	0	3	7,628,339	2.00	15.56
四国銀行	8	82,250,000	25	363,552,000	1.79	25.37	457	7,197,534,500	2.51	97.76	2	43,783,473	2	43,783,473	11.50	945.73
徳島大正銀行	0	0	6	98,100,000	0.48	49.05	118	2,288,606,697	0.80	98.88	0	0	0	0	0.00	-
香川銀行	59	697,967,000	380	4,861,987,000	23.96	89.81	5,082	60,958,858,490	21.26	99.90	5	23,723,077	11	39,110,794	10.27	24.00
愛媛銀行	3	34,500,000	9	117,500,000	0.58	60.72	205	1,811,647,546	0.63	94.19	0	0	2	6,433,409	1.69	19.85
高知銀行	1	10,000,000	3	22,500,000	0.11	44.64	80	1,444,796,200	0.50	96.42	0	0	1	7,993,832	2.10	-
おかやま信用金庫	0	0	0	0	0.00	-	5	54,358,000	0.02	86.19	0	0	0	0	0.00	-
高松信用金庫	57	830,090,000	219	2,337,293,000	11.52	52.33	3,911	37,759,905,800	13.17	94.39	5	22,850,777	20	100,758,452	26.47	102.33
観音寺信用金庫	37	396,500,000	199	2,614,465,000	12.89	79.09	2,208	27,070,566,642	9.44	100.15	7	56,009,157	8	60,678,129	15.94	148.16
川之江信用金庫	0	0	0	0	0.00	-	1	3,241,000	0.00	89.11	0	0	0	0	0.00	-
商工組合中央金庫	0	0	1	3,000,000	0.01	11.41	21	121,034,200	0.04	64.65	0	0	0	0	0.00	0.00
朝銀西信用組合	0	0	1	1,500,000	0.01	-	3	9,475,000	0.00	315.83	0	0	0	0	0.00	-
香川県信用組合	21	192,700,000	63	439,450,000	2.17	88.44	939	5,857,450,800	2.04	95.03	0	0	6	25,787,848	6.77	155.62
☆☆ 総合計 ☆☆	290	4,279,003,000	1,407	20,288,918,000	100.00	75.27	22,354	286,683,990,769	100.00	98.03	25	179,020,594	73	380,672,776	100.00	49.75

2022年9月

☆☆ 代理貸付別 保証利用状況 ☆☆

(単位：円, %)

	保証承諾						保証債務残高				代位弁済(元利)					
	当月		当年度累計				当年度累計				当月		当年度累計			
	件数	金額	件数	金額	金額構成比	金額前年比	件数	金額	金額構成比	金額前年比	件数	金額	件数	金額	金額構成比	金額前年比
直貸	290	4,279,003,000	1,407	20,288,918,000	100.00	75.27	22,353	286,683,184,369	100.00	98.03	25	179,020,594	73	380,672,776	100.00	49.75
商工組合中央金庫	0	0	0	0	0.00	-	1	806,400	0.00	50.00	0	0	0	0	0.00	-
☆☆ 総合計 ☆☆	290	4,279,003,000	1,407	20,288,918,000	100.00	75.27	22,354	286,683,990,769	100.00	98.03	25	179,020,594	73	380,672,776	100.00	49.75

	保証承諾						保証債務残高				代位弁済(元利)					
	当月		当年度累計				当年度累計				当月		当年度累計			
	件数	金額	件数	金額	金額構成比	金額前年比	件数	金額	金額構成比	金額前年比	件数	金額	件数	金額	金額構成比	金額前年比
普通保証	40	742,387,000	185	3,103,782,000	15.30	146.36	2,335	23,783,390,264	8.30	96.60	2	5,442,200	4	8,930,490	2.35	4.55
【普通保証計】	40	742,387,000	185	3,103,782,000	15.30	146.36	2,335	23,783,390,264	8.30	96.60	2	5,442,200	4	8,930,490	2.35	4.55
改善サポート	0	0	0	0	0.00	-	28	313,647,055	0.11	68.35	1	9,268,000	1	9,268,000	2.43	46.37
特定社債	0	0	0	0	0.00	-	4	40,800,000	0.01	66.23	0	0	0	0	0.00	-
流動資産担保	0	0	1	21,600,000	0.11	100.00	7	440,000,000	0.15	142.86	0	0	0	0	0.00	-
経営力強化	0	0	0	0	0.00	-	41	639,875,000	0.22	65.59	0	0	0	0	0.00	-
金融安定化	0	0	0	0	0.00	-	1	14,022,000	0.00	89.46	0	0	1	1,455,597	0.38	-
全国緊急	0	0	0	0	0.00	-	67	515,096,500	0.18	79.33	1	1,021,697	2	2,576,020	0.68	6.46
条変改善借換	0	0	0	0	0.00	-	2	28,689,000	0.01	90.91	0	0	0	0	0.00	-
財務型	0	0	0	0	0.00	-	2	30,420,000	0.01	65.42	0	0	0	0	0.00	-
危機関連	0	0	0	0	0.00	0.00	4	103,374,000	0.04	129.22	0	0	0	0	0.00	-
伴走特別	2	5,900,000	10	199,800,000	0.98	249.75	31	862,671,000	0.30	1087.40	0	0	0	0	0.00	-
カードローン	4	30,000,000	7	47,000,000	0.23	102.17	19	94,629,082	0.03	98.81	0	0	0	0	0.00	-
手形貸付根	4	59,000,000	23	290,500,000	1.43	101.40	44	540,791,000	0.19	94.68	0	0	0	0	0.00	-
当座貸越根	2	34,000,000	7	109,000,000	0.54	47.19	36	531,996,478	0.19	101.44	0	0	0	0	0.00	-
長期経営資金	0	0	0	0	0.00	-	1	19,605,000	0.01	56.27	0	0	0	0	0.00	-
グローアップ	1	5,000,000	16	61,300,000	0.30	99.19	37	139,352,000	0.05	92.56	0	0	0	0	0.00	-
経営サポート	0	0	0	0	0.00	-	7	122,814,000	0.04	95.34	0	0	0	0	0.00	-
パワーアップ	0	0	3	173,000,000	0.85	-	138	1,696,475,400	0.59	72.88	0	0	0	0	0.00	0.00
コラボさぬき	0	0	0	0	0.00	-	13	116,000,000	0.04	60.55	0	0	0	0	0.00	-
ステップアップ	7	21,500,000	54	160,450,000	0.79	52.21	957	2,047,131,000	0.71	74.90	2	5,443,028	9	28,226,211	7.41	244.96
経営安定関連	0	0	3	17,700,000	0.09	13.21	95	1,758,941,900	0.61	110.79	0	0	0	0	0.00	-
創業関連	2	1,000,000	10	63,200,000	0.31	355.06	46	145,632,700	0.05	149.06	0	0	0	0	0.00	0.00
創業等関連	0	0	0	0	0.00	-	0	0	0.00	0.00	0	0	0	0	0.00	-
小口零細企業	0	0	1	5,000,000	0.02	-	3	4,655,000	0.00	506.53	0	0	0	0	0.00	-
ニューアシスト	0	0	0	0	0.00	-	85	233,690,400	0.08	70.24	0	0	1	975,586	0.26	-
アシストS	0	0	0	0	0.00	-	23	76,000,000	0.03	71.35	0	0	0	0	0.00	-
インバウンド	0	0	0	0	0.00	-	5	33,143,000	0.01	74.48	0	0	0	0	0.00	-
【協会制度保証計】	22	156,400,000	135	1,148,550,000	5.66	90.72	1,696	10,549,451,515	3.68	90.63	4	15,732,725	14	42,501,414	11.16	25.64
経安長期	39	394,300,000	202	1,964,984,000	9.69	185.00	1,646	7,876,577,100	2.75	100.23	3	7,853,159	10	23,289,758	6.12	33.18
経安短期	8	46,336,000	41	263,475,000	1.30	86.75	120	809,644,000	0.28	97.36	0	0	0	0	0.00	-
経営活性化	1	60,000,000	2	63,000,000	0.31	900.00	32	136,342,000	0.05	76.06	0	0	0	0	0.00	0.00
県ベンチャー	0	0	0	0	0.00	-	3	31,472,000	0.01	298.03	0	0	0	0	0.00	-
新規創業一般	14	46,000,000	63	250,700,000	1.24	142.44	286	900,106,400	0.31	135.10	0	0	2	6,500,391	1.71	-
県環境保全施設	0	0	0	0	0.00	-	2	2,804,000	0.00	93.78	0	0	0	0	0.00	-
県新事業進出	0	0	0	0	0.00	-	7	40,922,000	0.01	81.87	0	0	0	0	0.00	-
経済変動対策	10	161,640,000	32	558,532,000	2.75	88.61	1,137	9,553,680,900	3.33	91.17	7	63,358,724	11	73,397,342	19.28	80.47
県再生支援	0	0	0	0	0.00	-	81	747,725,000	0.26	81.35	2	4,928,884	2	4,928,884	1.29	11.68

2022年9月

☆☆ 協会制度群別 保証利用状況 ☆☆

(単位：円, %)

	保証承諾						保証債務残高				代位弁済(元利)					
	当月		当年度累計				当年度累計				当月		当年度累計			
	件数	金額	件数	金額	金額構成比	金額前年比	件数	金額	金額構成比	金額前年比	件数	金額	件数	金額	金額構成比	金額前年比
県小口零細	0	0	0	0	0.00	0.00	9	35,047,000	0.01	169.15	0	0	0	0	0.00	0.00
新規創業開業	0	0	0	0	0.00	-	18	55,659,000	0.02	93.08	0	0	0	0	0.00	-
緊急経営改善	0	0	0	0	0.00	-	9	15,164,000	0.01	97.60	0	0	0	0	0.00	-
県20年湯水	0	0	0	0	0.00	-	1	2,843,000	0.00	100.00	0	0	0	0	0.00	-
地震対策緊急	0	0	0	0	0.00	-	1	11,376,000	0.00	63.74	0	0	0	0	0.00	-
県16年災害	0	0	0	0	0.00	-	2	6,076,000	0.00	95.53	0	0	0	0	0.00	-
県セーフティ	0	0	0	0	0.00	-	7	23,966,000	0.01	78.71	0	0	0	0	0.00	-
県連鎖倒産防止	0	0	0	0	0.00	-	0	0	0.00	0.00	0	0	0	0	0.00	-
県熊本地震	0	0	0	0	0.00	-	1	12,500,000	0.00	80.65	0	0	0	0	0.00	-
県危機関連融資	0	0	0	0	0.00	0.00	466	20,426,607,500	7.13	92.36	0	0	0	0	0.00	-
県承継 一般	0	0	0	0	0.00	-	1	3,200,000	0.00	81.63	0	0	0	0	0.00	-
新型コロナナ資金	0	0	0	0	0.00	0.00	12,976	197,886,009,290	69.03	93.74	6	77,409,422	29	216,829,017	56.96	113.28
県伴走特別	148	2,634,440,000	643	12,558,695,000	61.90	-	556	10,717,185,400	3.74	-	0	0	0	0	0.00	-
【県制度融資保証計】	220	3,342,716,000	983	15,659,386,000	77.18	69.31	17,361	249,294,906,590	86.96	97.99	18	153,550,189	54	324,945,392	85.36	80.61
県・市町小口	7	33,500,000	100	364,600,000	1.80	37.46	951	2,989,105,400	1.04	173.90	1	4,295,480	1	4,295,480	1.13	-
【県・市町協制度計】	7	33,500,000	100	364,600,000	1.80	37.46	951	2,989,105,400	1.04	173.89	1	4,295,480	1	4,295,480	1.13	-
丸亀市創業支援	1	4,000,000	4	12,600,000	0.06	-	10	22,137,000	0.01	169.78	0	0	0	0	0.00	-
丸亀市団扇工業	0	0	0	0	0.00	-	1	45,000,000	0.02	100.00	0	0	0	0	0.00	-
【市制度融資保証計】	1	4,000,000	4	12,600,000	0.06	-	11	67,137,000	0.02	115.68	0	0	0	0	0.00	-
☆☆ 総合計 ☆☆	290	4,279,003,000	1,407	20,288,918,000	100.00	75.27	22,354	286,683,990,769	100.00	98.03	25	179,020,594	73	380,672,776	100.00	49.75

2022年9月

☆☆ 地区別 保証利用状況 ☆☆

(単位：円，%)

	保 証 承 諾						保 証 債 務 残 高				代 位 弁 済 (元 利)					
	当 月		当 年 度 累 計				当 年 度 累 計				当 月		当 年 度 累 計			
	件数	金 額	件数	金 額	金額構成比	金額前年比	件数	金 額	金額構成比	金額前年比	件数	金 額	件数	金 額	金額構成比	金額前年比
高松市	124	1,765,507,000	605	8,357,990,000	41.19	68.68	10,123	128,310,531,963	44.76	97.57	13	99,696,426	31	188,953,395	49.64	46.14
丸亀市	30	417,500,000	142	2,051,210,000	10.11	71.75	2,465	30,928,861,838	10.79	97.87	0	0	3	7,324,289	1.92	66.12
坂出市	19	296,300,000	75	1,156,836,000	5.70	66.86	1,164	17,705,558,200	6.18	98.53	2	2,661,248	8	18,737,463	4.92	66.87
普通寺市	10	140,000,000	48	754,980,000	3.72	257.67	681	8,261,894,924	2.88	104.66	0	0	4	13,738,966	3.61	56.20
観音寺市	29	426,420,000	136	2,088,825,000	10.30	109.90	1,664	20,481,457,200	7.14	98.98	3	19,507,157	5	27,920,804	7.33	30.03
さぬき市	7	62,300,000	35	326,300,000	1.61	30.97	887	10,687,097,036	3.73	95.82	0	0	5	12,939,868	3.40	-
東かがわ市	7	91,936,000	36	557,516,000	2.75	76.51	627	8,190,251,200	2.86	95.72	0	0	5	24,914,448	6.54	44.91
三豊市	25	354,940,000	142	2,239,987,000	11.04	110.02	1,547	21,043,972,432	7.34	100.74	6	42,414,000	8	54,058,564	14.20	71.11
小豆郡 土庄町	2	13,000,000	21	207,300,000	1.02	47.46	331	4,007,501,600	1.40	96.15	0	0	0	0	0.00	-
小豆郡 小豆島町	10	126,100,000	36	481,100,000	2.37	136.25	436	5,525,278,400	1.93	100.35	0	0	0	0	0.00	-
木田郡 三木町	9	231,900,000	34	547,200,000	2.70	65.84	526	6,264,250,800	2.19	98.83	0	0	1	5,838,597	1.53	-
香川郡 直島町	0	0	1	7,300,000	0.04	10.30	64	874,306,000	0.30	89.69	0	0	0	0	0.00	-
綾歌郡 宇多津町	7	79,100,000	23	358,624,000	1.77	61.93	396	4,657,943,378	1.62	95.58	0	0	0	0	0.00	0.00
綾歌郡 綾川町	2	15,000,000	16	152,100,000	0.75	22.26	458	6,088,755,298	2.12	94.55	1	14,741,763	1	14,741,763	3.87	28.01
仲多度郡 琴平町	1	60,000,000	14	433,300,000	2.14	115.24	274	4,124,720,100	1.44	99.15	0	0	2	11,504,619	3.02	278.94
仲多度郡 多度津町	6	188,000,000	29	476,150,000	2.35	76.42	449	6,148,664,500	2.14	98.11	0	0	0	0	0.00	0.00
仲多度郡 まんのう町	2	11,000,000	14	92,200,000	0.45	39.91	262	3,382,945,900	1.18	97.60	0	0	0	0	0.00	-
☆☆ 総 合 計 ☆☆	290	4,279,003,000	1,407	20,288,918,000	100.00	75.27	22,354	286,683,990,769	100.00	98.03	25	179,020,594	73	380,672,776	100.00	49.75

2022年9月

☆☆ 業種別 保証利用状況 ☆☆

(単位：円、%)

	保 証 承 諾						保 証 債 務 残 高				代 位 弁 済 (元 利)					
	当 月		当 年 度 累 計				当 年 度 累 計				当 月		当 年 度 累 計			
	件数	金 額	件数	金 額	金額構成比	金額前年比	件数	金 額	金額構成比	金額前年比	件数	金 額	件数	金 額	金額構成比	金額前年比
農業	0	0	1	3,000,000	0.01	54.55	17	48,381,500	0.02	101.57	0	0	0	0	0.00	-
林業	0	0	0	0	0.00	-	1	30,000,000	0.01	94.79	0	0	0	0	0.00	-
【農業、林業計】	0	0	1	3,000,000	0.01	54.55	18	78,381,500	0.03	98.86	0	0	0	0	0.00	-
水産養殖業	0	0	0	0	0.00	-	0	0	0.00	-	0	0	0	0	0.00	-
【漁業計】	0	0	0	0	0.00	-	0	0	0.00	-	0	0	0	0	0.00	-
鉱業、採石業、砂利採取業	1	5,000,000	2	65,000,000	0.32	47.45	41	691,966,000	0.24	96.06	0	0	0	0	0.00	-
【鉱業・採石業・砂利採取業計】	1	5,000,000	2	65,000,000	0.32	47.45	41	691,966,000	0.24	96.06	0	0	0	0	0.00	-
総合工事業	26	399,436,000	129	2,215,918,000	10.92	78.22	1,910	30,049,286,200	10.48	98.34	0	0	1	811,076	0.21	1.07
職別工事業（設備工事業を除く）	32	373,900,000	171	1,737,821,000	8.57	61.20	2,441	26,978,580,900	9.41	99.17	1	14,741,763	12	51,342,768	13.49	181.20
設備工事業	18	207,940,000	86	901,220,000	4.44	63.11	1,302	14,063,998,600	4.91	94.83	3	12,993,102	4	16,687,170	4.38	66.74
【建設業計】	76	981,276,000	386	4,854,959,000	23.93	68.38	5,653	71,091,865,700	24.80	97.94	4	27,734,865	17	68,841,014	18.08	53.39
食料品製造業	11	283,640,000	34	702,743,000	3.46	74.67	539	8,456,071,206	2.95	96.55	0	0	0	0	0.00	0.00
飲料・たばこ・飼料製造業	0	0	2	16,000,000	0.08	36.12	19	458,568,000	0.16	90.51	0	0	0	0	0.00	-
繊維工業	4	40,000,000	13	150,500,000	0.74	64.59	200	2,961,149,700	1.03	99.49	0	0	0	0	0.00	-
木材・木製品製造業（家具を除く）	1	80,000,000	6	118,000,000	0.58	472.00	74	1,124,935,000	0.39	97.74	0	0	0	0	0.00	-
家具・装備品製造業	3	75,000,000	12	170,393,000	0.84	197.88	159	1,939,618,500	0.68	101.02	0	0	0	0	0.00	-
パルプ・紙・紙加工品製造業	0	0	2	56,000,000	0.28	124.44	58	1,117,789,000	0.39	102.53	0	0	0	0	0.00	-
印刷・同関連業	2	9,800,000	8	219,300,000	1.08	73.76	222	3,580,073,000	1.25	99.84	0	0	0	0	0.00	-
化学工業	0	0	1	20,000,000	0.10	-	32	832,101,000	0.29	102.83	0	0	0	0	0.00	-
石油製品・石炭製品製造業	0	0	0	0	0.00	-	1	20,000,000	0.01	-	0	0	0	0	0.00	-
プラスチック製品製造業（別掲を除く）	2	67,000,000	4	99,000,000	0.49	53.51	111	2,039,794,000	0.71	99.68	0	0	0	0	0.00	-
ゴム製品製造業	0	0	0	0	0.00	0.00	19	446,505,502	0.16	97.85	0	0	0	0	0.00	-
なめし革・同製品・毛皮製造業	2	67,500,000	6	110,825,000	0.55	989.51	57	735,634,200	0.26	87.73	0	0	0	0	0.00	-
窯業・土石製品製造業	2	5,000,000	16	266,200,000	1.31	112.75	209	3,075,712,300	1.07	99.49	0	0	0	0	0.00	-
鉄鋼業	0	0	1	50,000,000	0.25	166.67	33	682,872,000	0.24	97.54	0	0	0	0	0.00	-
非鉄金属製造業	1	4,000,000	1	4,000,000	0.02	-	9	132,308,000	0.05	97.49	0	0	0	0	0.00	-
金属製品製造業	4	57,500,000	29	548,560,000	2.70	120.91	494	8,243,606,600	2.88	100.33	0	0	0	0	0.00	0.00
はん用機械器具製造業	1	5,000,000	3	30,000,000	0.15	8.33	118	2,258,933,000	0.79	95.74	0	0	0	0	0.00	-
生産用機械器具製造業	2	38,600,000	11	222,900,000	1.10	47.49	273	4,672,355,100	1.63	92.96	6	42,414,000	6	42,414,000	11.14	-
業務用機械器具製造業	0	0	1	17,000,000	0.08	566.67	23	402,566,000	0.14	98.30	0	0	0	0	0.00	-
電子部品・デバイス・電子回路製造業	0	0	2	60,000,000	0.30	300.00	30	663,705,000	0.23	98.04	0	0	0	0	0.00	-
電気機械器具製造業	4	100,000,000	12	259,147,000	1.28	287.94	99	1,740,798,000	0.61	106.39	0	0	0	0	0.00	0.00
情報通信機械器具製造業	0	0	1	5,000,000	0.02	-	1	4,748,000	0.00	-	0	0	0	0	0.00	0.00
輸送用機械器具製造業	1	2,500,000	6	107,500,000	0.53	358.33	51	1,008,100,000	0.35	99.82	0	0	0	0	0.00	-
その他の製造業	2	70,000,000	2	70,000,000	0.35	25.00	168	2,738,956,000	0.96	97.23	0	0	0	0	0.00	-
【製造業計】	42	905,540,000	173	3,303,068,000	16.28	85.35	2,999	49,336,899,108	17.21	98.25	6	42,414,000	6	42,414,000	11.14	14.36
電気業	0	0	1	1,600,000	0.01	3.14	30	255,304,700	0.09	89.72	0	0	0	0	0.00	-
水道業	0	0	0	0	0.00	-	2	16,439,000	0.01	78.24	0	0	0	0	0.00	-

2022年9月

☆☆ 業種別 保証利用状況 ☆☆

(単位：円，%)

	保 証 承 諾						保 証 債 務 残 高				代 位 弁 済 (元 利)					
	当 月		当 年 度 累 計				当 年 度 累 計				当 月		当 年 度 累 計			
	件数	金 額	件数	金 額	金額構成比	金額前年比	件数	金 額	金額構成比	金額前年比	件数	金 額	件数	金 額	金額構成比	金額前年比
【電気・ガス・熱供給・水道業計】	0	0	1	1,600,000	0.01	3.14	32	271,743,700	0.09	88.93	0	0	0	0	0.00	-
通信業	0	0	0	0	0.00	0.00	14	187,102,000	0.07	93.62	0	0	0	0	0.00	0.00
放送業	0	0	0	0	0.00	-	0	0	0.00	-	0	0	0	0	0.00	-
情報サービス業	1	20,000,000	13	178,800,000	0.88	91.69	123	1,437,253,000	0.50	100.13	0	0	0	0	0.00	0.00
インターネット附属サービス業	1	5,000,000	2	32,000,000	0.16	74.42	36	321,460,700	0.11	101.07	0	0	0	0	0.00	-
映像・音声・文字情報制作業	0	0	5	23,000,000	0.11	74.19	72	513,357,400	0.18	111.84	0	0	0	0	0.00	0.00
【情報通信業計】	2	25,000,000	20	233,800,000	1.15	71.06	245	2,459,173,100	0.86	101.94	0	0	0	0	0.00	0.00
鉄道業	0	0	0	0	0.00	0.00	4	155,003,000	0.05	96.51	0	0	0	0	0.00	-
道路旅客運送業	4	66,000,000	8	118,364,000	0.58	42.65	158	2,449,388,700	0.85	95.93	3	19,507,157	3	19,507,157	5.12	-
道路貨物運送業	10	154,500,000	69	1,652,780,000	8.15	106.16	751	13,468,691,490	4.70	101.18	0	0	0	0	0.00	-
水運業	1	17,600,000	4	72,600,000	0.36	47.95	98	2,270,641,400	0.79	98.03	0	0	0	0	0.00	-
航空運輸業	0	0	0	0	0.00	-	1	40,000,000	0.01	100.00	0	0	0	0	0.00	-
倉庫業	0	0	1	27,000,000	0.13	270.00	5	149,932,000	0.05	110.66	0	0	0	0	0.00	-
運輸に附帯するサービス業	0	0	2	8,600,000	0.04	12.29	45	836,859,000	0.29	92.85	0	0	0	0	0.00	-
【運輸業、郵便業計】	15	238,100,000	84	1,879,344,000	9.26	88.41	1,062	19,370,515,590	6.76	99.75	3	19,507,157	3	19,507,157	5.12	-
各種商品卸売業	0	0	1	20,000,000	0.10	-	14	322,794,000	0.11	106.82	0	0	0	0	0.00	0.00
繊維・衣服等卸売業	1	10,000,000	8	295,105,000	1.45	80.78	155	3,251,899,000	1.13	103.44	0	0	0	0	0.00	-
飲食料品卸売業	8	181,000,000	33	722,970,000	3.56	76.91	546	8,383,620,000	2.92	98.11	2	43,783,473	4	51,162,420	13.44	-
建築材料、鉱物・金属材料等卸売業	8	234,000,000	38	825,500,000	4.07	92.84	530	9,454,553,836	3.30	96.76	0	0	0	0	0.00	0.00
機械器具卸売業	5	97,500,000	29	514,500,000	2.54	45.09	584	9,597,736,000	3.35	95.39	0	0	3	5,301,833	1.39	17.65
その他の卸売業	7	259,500,000	29	679,900,000	3.35	171.21	488	6,404,784,600	2.23	97.98	8	42,919,851	9	43,786,950	11.50	72.07
各種商品小売業	0	0	1	7,000,000	0.03	140.00	33	336,744,000	0.12	102.92	0	0	0	0	0.00	-
織物・衣服・身の回り品小売業	3	10,000,000	16	118,000,000	0.58	50.11	370	2,945,872,599	1.03	96.40	0	0	0	0	0.00	0.00
飲食料品小売業	10	112,300,000	33	313,600,000	1.55	82.57	492	4,536,682,600	1.58	95.13	0	0	3	19,633,823	5.16	-
機械器具小売業	14	221,070,000	80	1,154,270,000	5.69	99.76	976	12,734,263,200	4.44	99.89	0	0	0	0	0.00	-
その他の小売業	19	311,167,000	60	886,627,000	4.37	97.56	987	12,629,942,750	4.41	98.45	0	0	1	20,026,958	5.26	252.76
【卸売業・小売業計】	75	1,436,537,000	328	5,537,472,000	27.29	86.27	5,175	70,598,892,585	24.63	97.93	10	86,703,324	20	139,911,984	36.75	63.61
貸金業、クレジットカード業等非預金信用機関	0	0	0	0	0.00	-	0	0	0.00	-	0	0	0	0	0.00	-
保険業（保険媒介代理業、保証サービス業を含む）	1	40,000,000	5	57,000,000	0.28	156.16	70	558,461,700	0.19	95.40	0	0	0	0	0.00	-
【金融業・保険業計】	1	40,000,000	5	57,000,000	0.28	156.16	70	558,461,700	0.19	95.40	0	0	0	0	0.00	-
不動産取引業	8	79,000,000	22	341,800,000	1.68	58.43	277	4,486,642,000	1.57	101.49	0	0	1	1,671,771	0.44	-
不動産賃貸業・管理業	3	19,000,000	17	166,874,000	0.82	49.18	420	4,267,038,207	1.49	97.38	0	0	0	0	0.00	-
物品賃貸業	1	40,000,000	7	127,500,000	0.63	202.38	88	1,201,873,478	0.42	90.91	0	0	0	0	0.00	-
【不動産業・物品賃貸業計】	12	138,000,000	46	636,174,000	3.14	64.43	785	9,955,553,685	3.47	98.33	0	0	1	1,671,771	0.44	-
学術・開発研究機関	0	0	0	0	0.00	-	0	0	0.00	-	0	0	0	0	0.00	-
専門サービス業（他に分類されないもの）	7	37,000,000	30	165,150,000	0.81	58.05	356	2,245,858,600	0.78	100.63	0	0	0	0	0.00	-
広告業	3	13,000,000	8	61,000,000	0.30	112.96	99	1,004,158,400	0.35	94.03	0	0	0	0	0.00	-
技術サービス業（他に分類されないもの）	3	10,100,000	19	189,100,000	0.93	63.56	278	2,604,933,500	0.91	97.53	0	0	0	0	0.00	-

2022年9月

☆☆ 業種別 保証利用状況 ☆☆

(単位：円、%)

	保 証 承 諾						保 証 債 務 残 高				代 位 弁 済 (元 利)					
	当 月		当 年 度 累 計				当 年 度 累 計				当 月		当 年 度 累 計			
	件数	金 額	件数	金 額	金額構成比	金額前年比	件数	金 額	金額構成比	金額前年比	件数	金 額	件数	金 額	金額構成比	金額前年比
【学術研究、専門・技術サービス計】	13	60,100,000	57	415,250,000	2.05	65.29	733	5,854,950,500	2.04	98.06	0	0	0	0	0.00	-
宿泊業	1	27,750,000	6	183,750,000	0.91	42.58	187	3,472,113,000	1.21	96.65	0	0	0	0	0.00	-
飲食店	23	112,800,000	76	590,886,000	2.91	35.06	1,817	14,897,369,700	5.20	96.19	2	2,661,248	12	54,405,889	14.29	296.56
持ち帰り・配達飲食サービス業	3	43,000,000	14	122,000,000	0.60	195.51	149	1,637,850,700	0.57	86.86	0	0	0	0	0.00	0.00
【宿泊業、飲食サービス業計】	27	183,550,000	96	896,636,000	4.42	41.14	2,153	20,007,333,400	6.98	95.43	2	2,661,248	12	54,405,889	14.29	216.52
洗濯・理容・美容・浴場業	3	12,000,000	41	258,600,000	1.27	64.30	732	4,449,970,201	1.55	99.70	0	0	4	18,099,546	4.75	105.30
その他の生活関連サービス業	5	66,500,000	16	207,300,000	1.02	108.53	187	2,563,242,500	0.89	97.30	0	0	0	0	0.00	-
娯楽業	1	2,000,000	8	103,576,000	0.51	96.35	132	2,428,510,400	0.85	97.76	0	0	4	8,396,668	2.21	-
【生活関連サービス業、娯楽業計】	9	80,500,000	65	569,476,000	2.81	81.27	1,051	9,441,723,101	3.29	98.54	0	0	8	26,496,214	6.96	154.16
学校教育	0	0	1	5,000,000	0.02	-	14	149,074,000	0.05	94.32	0	0	0	0	0.00	-
その他の教育、学習支援業	1	7,000,000	9	97,400,000	0.48	40.72	216	1,896,175,500	0.66	98.93	0	0	2	2,744,687	0.72	-
【教育、学習支援業計】	1	7,000,000	10	102,400,000	0.50	42.81	230	2,045,249,500	0.71	98.58	0	0	2	2,744,687	0.72	-
医療業	6	133,900,000	42	685,339,000	3.38	108.70	795	10,706,960,900	3.73	98.62	0	0	2	11,558,542	3.04	220.12
社会保険・社会福祉・介護事業	5	23,000,000	33	530,400,000	2.61	90.54	349	4,739,366,000	1.65	105.71	0	0	0	0	0.00	0.00
【医療、福祉計】	11	156,900,000	75	1,215,739,000	5.99	99.95	1,144	15,446,326,900	5.39	100.69	0	0	2	11,558,542	3.04	37.05
廃棄物処理業	0	0	6	115,000,000	0.57	126.37	131	2,100,140,000	0.73	95.63	0	0	0	0	0.00	-
自動車整備業	1	3,000,000	13	95,600,000	0.47	45.72	266	1,967,311,700	0.69	95.11	0	0	0	0	0.00	-
機械等修理業（別掲を除く）	1	1,500,000	13	54,000,000	0.27	63.72	117	923,236,500	0.32	96.22	0	0	0	0	0.00	0.00
職業紹介・労働者派遣業	0	0	0	0	0.00	0.00	63	918,360,000	0.32	89.65	0	0	1	3,100,971	0.81	-
その他の事業サービス業	3	17,000,000	26	253,400,000	1.25	63.09	382	3,484,260,500	1.22	95.98	0	0	0	0	0.00	0.00
その他のサービス業	0	0	0	0	0.00	-	4	81,646,000	0.03	83.31	0	0	1	10,020,547	2.63	-
【サービス業（他に分類されない）計】	5	21,500,000	58	518,000,000	2.55	56.21	963	9,474,954,700	3.31	94.97	0	0	2	13,121,518	3.45	116.61
分類不能の産業	0	0	0	0	0.00	-	0	0	0.00	-	0	0	0	0	0.00	-
【分類不能の産業計】	0	0	0	0	0.00	-	0	0	0.00	-	0	0	0	0	0.00	-
☆☆ 総 合 計 ☆☆	290	4,279,003,000	1,407	20,288,918,000	100.00	75.27	22,354	286,683,990,769	100.00	98.03	25	179,020,594	73	380,672,776	100.00	49.75

2022年9月

☆☆ 承諾金額別 保証利用状況 ☆☆

(単位：円、%)

	保証承諾						保証債務残高				代位弁済(元利)					
	当月		当年度累計				当年度累計				当月		当年度累計			
	件数	金額	件数	金額	金額構成比	金額前年比	件数	金額	金額構成比	金額前年比	件数	金額	件数	金額	金額構成比	金額前年比
0万円超～30万円	0	0	0	0	0.00	0.00	5	843,163	0.00	76.84	0	0	0	0	0.00	-
30万円超～50万円	0	0	2	1,000,000	0.00	33.33	38	11,460,500	0.00	88.46	0	0	0	0	0.00	-
50万円超～100万円	15	14,850,000	55	54,500,000	0.27	80.27	616	394,913,400	0.14	97.30	0	0	2	1,470,461	0.39	184.73
100万円超～150万円	5	7,500,000	33	47,850,000	0.24	92.77	368	347,224,150	0.12	96.72	0	0	1	742,129	0.19	16.67
150万円超～200万円	13	25,500,000	87	170,480,000	0.84	80.34	1,061	1,441,201,500	0.50	94.65	1	1,472,000	4	5,433,690	1.43	107.77
200万円超～250万円	9	21,400,000	37	89,300,000	0.44	166.45	243	377,406,100	0.13	100.40	0	0	4	7,085,983	1.86	493.50
250万円超～300万円	27	80,950,000	154	459,750,000	2.27	69.60	2,093	4,532,492,109	1.58	95.58	1	1,189,248	10	16,521,326	4.34	91.58
300万円超～400万円	19	74,800,000	71	269,891,000	1.33	101.62	815	2,104,019,300	0.73	94.53	1	3,347,229	4	12,465,094	3.27	116.22
400万円超～500万円	35	173,736,000	178	881,506,000	4.34	51.29	2,901	10,975,522,336	3.83	102.16	9	26,078,396	20	72,655,755	19.09	175.24
500万円超～600万円	8	47,300,000	46	271,837,000	1.34	120.12	577	2,406,878,700	0.84	95.91	2	4,597,210	8	33,511,651	8.80	267.74
600万円超～700万円	11	75,240,000	40	273,800,000	1.35	148.57	488	2,374,145,700	0.83	99.36	0	0	1	7,015,342	1.84	46.09
700万円超～800万円	9	70,900,000	25	195,800,000	0.97	98.97	413	2,312,922,300	0.81	94.38	1	7,402,364	3	18,497,167	4.86	120.29
800万円超～900万円	2	17,100,000	16	141,200,000	0.70	122.36	184	1,050,346,700	0.37	94.20	1	4,219,487	1	4,219,487	1.11	-
900万円超～100万円	30	300,000,000	140	1,398,300,000	6.89	63.33	3,390	27,908,664,700	9.73	94.76	2	15,612,000	5	44,420,897	11.67	38.11
100万円超～150万円	15	208,110,000	80	1,081,817,000	5.33	113.09	1,352	14,600,809,686	5.09	94.09	2	28,806,720	2	28,806,720	7.57	41.69
150万円超～200万円	31	604,467,000	152	2,961,777,000	14.60	65.43	2,458	41,393,699,701	14.44	98.96	2	22,870,467	4	62,946,004	16.54	44.63
200万円超～250万円	5	121,000,000	37	886,031,000	4.37	153.94	383	6,594,664,400	2.30	99.03	0	0	1	1,455,597	0.38	3.37
250万円超～300万円	22	648,250,000	73	2,142,396,000	10.56	58.62	2,448	63,815,319,390	22.26	95.09	2	43,783,473	2	43,783,473	11.50	37.60
300万円超～350万円	3	105,000,000	17	576,918,000	2.84	140.06	157	3,494,986,800	1.22	95.27	1	19,642,000	1	19,642,000	5.16	52.73
350万円超～500万円	16	704,000,000	101	4,382,865,000	21.60	120.34	1,709	61,823,561,997	21.57	99.15	0	0	0	0	0.00	0.00
500万円超～600万円	11	658,900,000	49	2,904,900,000	14.32	49.17	421	23,038,516,137	8.04	109.14	0	0	0	0	0.00	-
600万円超～700万円	0	0	2	140,000,000	0.69	69.27	36	1,721,822,000	0.60	102.80	0	0	0	0	0.00	-
700万円超～800万円	4	320,000,000	12	957,000,000	4.72	86.06	190	13,298,098,000	4.64	96.98	0	0	0	0	0.00	-
800万円超～1.0億円	0	0	0	0	0.00	-	5	244,867,000	0.09	82.87	0	0	0	0	0.00	-
1.0億円超～1.2億円	0	0	0	0	0.00	-	0	0	0.00	-	0	0	0	0	0.00	-
1.2億円超～1.5億円	0	0	0	0	0.00	-	1	19,605,000	0.01	98.07	0	0	0	0	0.00	-
1.5億円超～2.0億円	0	0	0	0	0.00	-	2	400,000,000	0.14	200.00	0	0	0	0	0.00	-
2.0億円超	0	0	0	0	0.00	-	0	0	0.00	-	0	0	0	0	0.00	-
☆☆ 総合計 ☆☆	290	4,279,003,000	1,407	20,288,918,000	100.00	75.27	22,354	286,683,990,769	100.00	98.03	25	179,020,594	73	380,672,776	100.00	49.75

2022年9月

☆☆ 保証期間別 保証利用状況 ☆☆

(単位：円、%)

	保 証 承 諾						保 証 債 務 残 高				代 位 弁 済 (元 利)					
	当 月		当 年 度 累 計				当 年 度 累 計				当 月		当 年 度 累 計			
	件数	金 額	件数	金 額	金額構成比	金額前年比	件数	金 額	金額構成比	金額前年比	件数	金 額	件数	金 額	金額構成比	金額前年比
3ヶ月以内	0	0	1	2,500,000	0.01	-	8	40,305,100	0.01	71.71	0	0	0	0	0.00	0.00
3ヶ月超～6ヶ月以内	2	21,470,000	6	60,932,000	0.30	149.67	31	387,694,256	0.14	230.85	0	0	0	0	0.00	-
6ヶ月超～1年以内	23	217,386,000	114	1,240,460,000	6.11	99.74	321	4,251,959,699	1.48	115.91	0	0	0	0	0.00	0.00
1年超～2年以内	3	9,000,000	12	60,000,000	0.30	27.52	90	649,859,960	0.23	71.54	1	9,268,000	1	9,268,000	2.43	-
2年超～3年以内	8	64,000,000	29	129,750,000	0.64	15.24	919	6,329,355,000	2.21	67.71	0	0	2	2,293,652	0.60	-
3年超～4年以内	2	3,500,000	13	29,402,000	0.14	38.27	257	1,332,421,700	0.46	71.41	0	0	0	0	0.00	-
4年超～5年以内	47	521,700,000	249	2,003,710,000	9.88	99.49	3,596	18,720,465,850	6.53	85.66	6	11,762,407	19	39,128,590	10.28	26.18
5年超～6年以内	10	85,000,000	118	681,224,000	3.36	59.00	1,578	8,267,420,402	2.88	103.57	4	13,991,460	6	29,224,232	7.68	524.80
6年超～7年以内	50	611,100,000	174	2,006,600,000	9.89	225.08	1,963	14,773,785,600	5.15	90.80	2	10,729,975	8	26,709,523	7.02	26.99
7年超～8年以内	7	145,500,000	21	270,300,000	1.33	34.53	794	9,890,215,700	3.45	95.41	1	1,021,697	1	1,021,697	0.27	26.76
8年超～9年以内	7	124,000,000	17	307,000,000	1.51	257.33	241	2,673,759,800	0.93	103.69	0	0	1	1,671,771	0.44	112.10
9年超～10年以内	131	2,476,347,000	648	13,359,040,000	65.84	68.33	12,428	217,097,729,140	75.73	101.00	11	132,247,055	35	271,355,311	71.28	65.09
10年超～15年以内	0	0	3	55,000,000	0.27	541.87	84	1,087,689,765	0.38	90.03	0	0	0	0	0.00	-
15年超	0	0	2	83,000,000	0.41	-	44	1,181,328,797	0.41	96.14	0	0	0	0	0.00	0.00
☆☆ 総 合 計 ☆☆	290	4,279,003,000	1,407	20,288,918,000	100.00	75.27	22,354	286,683,990,769	100.00	98.03	25	179,020,594	73	380,672,776	100.00	49.75

2022年9月

☆☆ 資金使途別 保証利用状況 ☆☆

(単位：円, %)

	保証承諾						保証債務残高				代位弁済(元利)					
	当月		当年度累計				当年度累計				当月		当年度累計			
	件数	金額	件数	金額	金額構成比	金額前年比	件数	金額	金額構成比	金額前年比	件数	金額	件数	金額	金額構成比	金額前年比
運転	262	4,028,953,000	1,244	19,113,458,000	94.21	74.32	20,979	278,852,991,657	97.27	98.04	24	177,797,881	70	374,274,929	98.32	49.60
設備	12	121,100,000	73	545,110,000	2.69	99.62	710	3,696,736,827	1.29	97.94	1	1,222,713	1	1,222,713	0.32	11.50
運転・設備	16	128,950,000	90	630,350,000	3.11	91.38	665	4,134,262,285	1.44	97.30	0	0	2	5,175,134	1.36	-
☆☆ 総合計 ☆☆	290	4,279,003,000	1,407	20,288,918,000	100.00	75.27	22,354	286,683,990,769	100.00	98.03	25	179,020,594	73	380,672,776	100.00	49.75