

# 各種保証利用状況

2023年4月

[保証の推移](#)

[事業概況](#)

[金融機関別](#)

[代理貸付別](#)

[協会制度群別](#)

[地区別](#)

[業種別](#)

[承諾金額別](#)

[保証期間別](#)

[資金使途別](#)

香川県信用保証協会

## 保証の推移

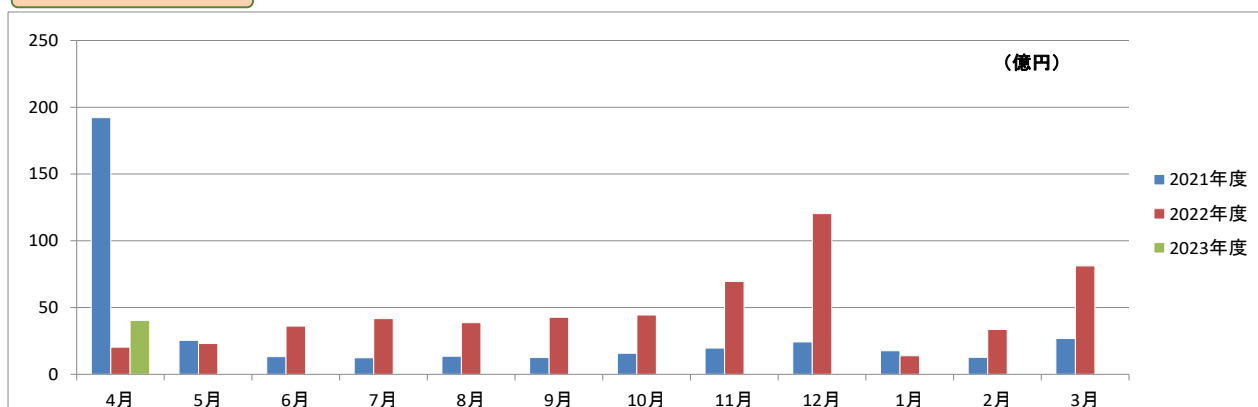
### (1) 保証状況

(単位：千円, %)

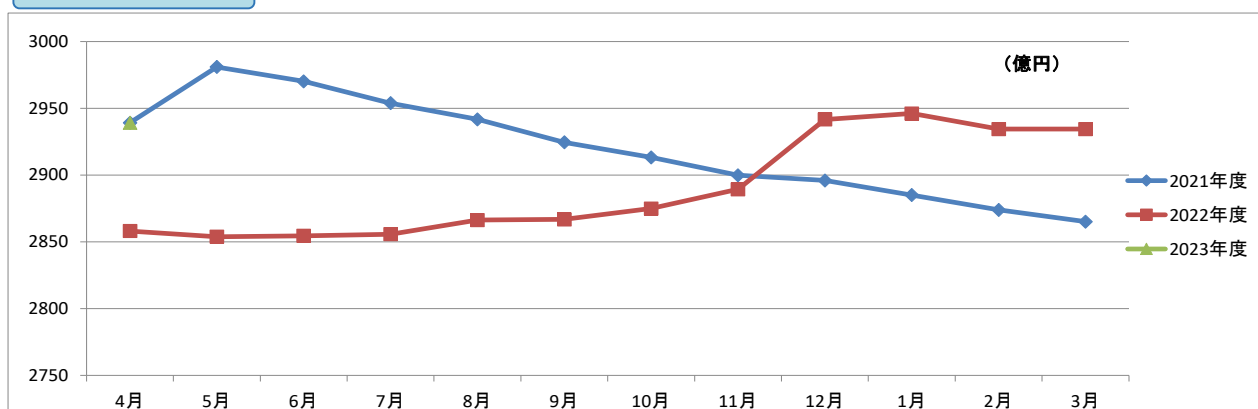
項目	区分	4月中				2023年度中			
		件数	金額	対前年比		件数	金額	対前年比	
				件数	金額			件数	金額
保証承諾		275	4,043,851	138.19	199.03	275	4,043,851	138.19	199.03
保証債務残高						22,705	293,918,510	101.66	102.84
代位弁済(元利)		23	186,179	328.57	731.17	23	186,179	328.57	731.17

### (2) 月別推移表

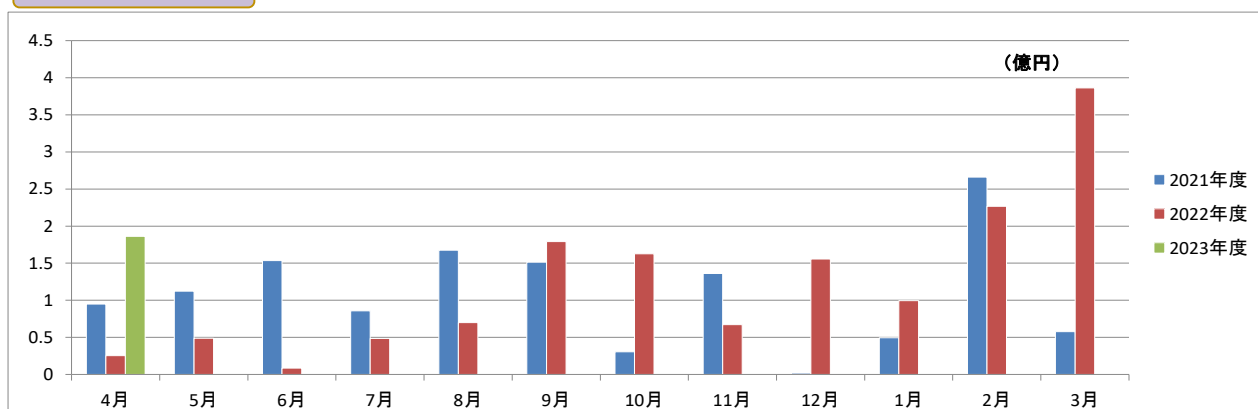
#### 保証承諾



#### 保証債務残高



#### 代位弁済



# 事業概況

2023年4月30日現在

(単位:円, %)

当 月 中		項 目		当 月 末		
件 数	金 額			件 数	金 額	前年同月比
/	/	保証 申込	期 首 繰 越 (A)	41	581,015,000	/
282	4,329,209,500		本 年 度 中 (B)	282	4,329,209,500	232.96
0	0		拒 絶 (C)	0	0	
3	39,000,000		申 込 取 消 (D)	3	39,000,000	26.17
/	35,600,000		査 定 減 額 (E)	/	35,600,000	254.29
/	/		調 査 中 (F)	45	791,774,000	627.40
/	/	保証 承諾	期 首 繰 越 (G)	22,954	298,287,552,748	/
275	4,043,850,500		本 年 度 中 (H)	275	4,043,850,500	199.03
3	59,000,000		保 証 後 取 消 (I)	3	59,000,000	710.84
344	5,716,317,987		償 還 (J)	344	5,716,317,987	212.26
23	185,888,640		代 位 弁 済 ( 元 金 ) (K)	23	185,888,640	732.37
/	/		貸 付 報 告 未 着 (L)	154	2,451,687,000	179.47
/	/		保 証 債 務 残 高 (M)	22,705	293,918,509,621	102.84
/	/	代 位 弁 済	期 首 繰 越 (N)	121	726,127,666	/
23	185,888,640		本 年 度 中 元 金	23	185,888,640	732.37
/	290,133		本 年 度 中 利 息	/	290,133	356.07
23	186,178,773		本 年 度 中 計 (O)	23	186,178,773	731.17
0	1,813		回 収 (P)	0	1,813	0.00
0	0		償 却 (Q)	0	0	
/	/		求 償 権 残 高 (R)	144	912,304,626	226.14

2023年4月

## ☆☆ 金融機関別 保証利用状況 ☆☆

(単位：円, %)

	保 証 承 諾						保 証 債 務 残 高				代 位 弁 済 ( 元 利 )					
	当 月		当 年 度 累 計				当 年 度 累 計				当 月		当 年 度 累 計			
	件数	金 額	件数	金 額	金額構成比	金額前年比	件数	金 額	金額構成比	金額前年比	件数	金 額	件数	金 額	金額構成比	金額前年比
みずほ銀行	0	0	0	0	0.00	-	10	137,743,800	0.05	88.49	0	0	0	0	0.00	-
三菱UFJ銀行	0	0	0	0	0.00	-	4	74,497,502	0.03	88.94	0	0	0	0	0.00	-
三井住友銀行	0	0	0	0	0.00	-	4	29,509,000	0.01	70.00	0	0	0	0	0.00	-
りそな銀行	0	0	0	0	0.00	-	1	80,000,000	0.03	100.00	0	0	0	0	0.00	-
中国銀行	17	477,305,000	17	477,305,000	11.80	282.05	1,724	31,838,935,336	10.83	104.21	3	21,648,473	3	21,648,473	11.63	-
阿波銀行	0	0	0	0	0.00	0.00	253	7,364,068,524	2.51	110.64	0	0	0	0	0.00	-
百十四銀行	70	1,019,249,000	70	1,019,249,000	25.20	208.85	7,177	101,545,039,900	34.55	102.61	5	18,614,264	5	18,614,264	10.00	-
伊予銀行	3	73,300,000	3	73,300,000	1.81	366.50	234	4,968,517,800	1.69	105.02	0	0	0	0	0.00	-
四国銀行	3	55,000,000	3	55,000,000	1.36	122.22	459	7,185,843,600	2.44	99.47	2	54,611,098	2	54,611,098	29.33	-
徳島大正銀行	2	70,000,000	2	70,000,000	1.73	280.00	111	2,294,061,761	0.78	99.08	0	0	0	0	0.00	-
香川銀行	68	1,078,321,000	68	1,078,321,000	26.67	198.05	5,263	64,584,437,000	21.97	107.40	5	35,497,423	5	35,497,423	19.07	377.74
愛媛銀行	2	11,000,000	2	11,000,000	0.27	-	203	1,769,557,846	0.60	95.71	0	0	0	0	0.00	-
高知銀行	0	0	0	0	0.00	-	80	1,386,345,500	0.47	94.38	1	2,760,734	1	2,760,734	1.48	-
おかやま信用金庫	0	0	0	0	0.00	-	5	49,276,000	0.02	84.94	0	0	0	0	0.00	-
高松信用金庫	50	554,246,500	50	554,246,500	13.71	308.17	3,923	37,280,492,992	12.68	96.48	4	47,006,968	4	47,006,968	25.25	390.89
観音寺信用金庫	48	659,179,000	48	659,179,000	16.30	262.13	2,257	27,206,831,610	9.26	101.89	1	489,983	1	489,983	0.26	-
川之江信用金庫	0	0	0	0	0.00	-	1	3,010,000	0.00	88.37	0	0	0	0	0.00	-
商工組合中央金庫	0	0	0	0	0.00	-	19	111,426,800	0.04	71.33	0	0	0	0	0.00	-
朝銀西信用組合	0	0	0	0	0.00	-	3	9,230,000	0.00	115.38	0	0	0	0	0.00	-
香川県信用組合	12	46,250,000	12	46,250,000	1.14	65.42	974	5,999,684,650	2.04	100.17	2	5,549,830	2	5,549,830	2.98	137.35
☆☆ 総合計 ☆☆	275	4,043,850,500	275	4,043,850,500	100.00	199.03	22,705	293,918,509,621	100.00	102.84	23	186,178,773	23	186,178,773	100.00	731.17

2023年4月

☆☆ 代理貸付別 保証利用状況 ☆☆

(単位：円, %)

	保証承諾						保証債務残高				代位弁済(元利)					
	当月		当年度累計				当年度累計				当月		当年度累計			
	件数	金額	件数	金額	金額構成比	金額前年比	件数	金額	金額構成比	金額前年比	件数	金額	件数	金額	金額構成比	金額前年比
直貸	275	4,043,850,500	275	4,043,850,500	100.00	199.03	22,704	293,918,173,621	100.00	102.84	23	186,178,773	23	186,178,773	100.00	731.17
商工組合中央金庫	0	0	0	0	0.00	-	1	336,000	0.00	29.41	0	0	0	0	0.00	-
☆☆ 総合計 ☆☆	275	4,043,850,500	275	4,043,850,500	100.00	199.03	22,705	293,918,509,621	100.00	102.84	23	186,178,773	23	186,178,773	100.00	731.17

2023年4月

## ☆☆ 協会制度群別 保証利用状況 ☆☆

(単位：円、%)

	保 証 承 諾						保 証 債 務 残 高				代 位 弁 済 ( 元 利 )					
	当 月		当 年 度 累 計				当 年 度 累 計				当 月		当 年 度 累 計			
	件数	金 額	件数	金 額	金額構成比	金額前年比	件数	金 額	金額構成比	金額前年比	件数	金 額	件数	金 額	金額構成比	金額前年比
普通保証	59	867,410,000	59	867,410,000	21.45	154.62	2,242	23,224,151,218	7.90	95.24	5	19,952,432	5	19,952,432	10.72	761.20
【普通保証計】	59	867,410,000	59	867,410,000	21.45	154.62	2,242	23,224,151,218	7.90	95.23	5	19,952,432	5	19,952,432	10.72	761.20
改善サポート	0	0	0	0	0.00	-	23	218,446,021	0.07	65.88	0	0	0	0	0.00	-
改善サボ感染	0	0	0	0	0.00	-	1	50,000,000	0.02	-	0	0	0	0	0.00	-
特定社債	0	0	0	0	0.00	-	2	9,600,000	0.00	22.22	0	0	0	0	0.00	-
流動資産担保	0	0	0	0	0.00	-	6	392,000,000	0.13	89.09	0	0	0	0	0.00	-
経営力強化	0	0	0	0	0.00	-	28	442,570,000	0.15	54.13	0	0	0	0	0.00	-
金融安定化	0	0	0	0	0.00	-	1	14,022,000	0.00	100.00	0	0	0	0	0.00	-
全国緊急	0	0	0	0	0.00	-	55	412,954,000	0.14	75.12	0	0	0	0	0.00	-
条変改善借換	0	0	0	0	0.00	-	2	27,016,000	0.01	90.40	0	0	0	0	0.00	-
財務型	0	0	0	0	0.00	-	2	21,040,000	0.01	56.68	0	0	0	0	0.00	-
危機関連	0	0	0	0	0.00	-	3	23,095,000	0.01	22.31	0	0	0	0	0.00	-
伴走特別	2	28,672,000	2	28,672,000	0.71	15.98	36	999,826,000	0.34	130.18	0	0	0	0	0.00	-
カードローン	1	10,000,000	1	10,000,000	0.25	-	19	103,964,082	0.04	115.38	0	0	0	0	0.00	-
手形貸付根	3	20,000,000	3	20,000,000	0.49	200.00	43	535,323,000	0.18	89.16	0	0	0	0	0.00	-
当座貸越根	1	20,000,000	1	20,000,000	0.49	100.00	37	525,951,478	0.18	104.14	0	0	0	0	0.00	-
長期経営資金	0	0	0	0	0.00	-	1	18,039,000	0.01	92.01	0	0	0	0	0.00	-
グローアップ	3	8,800,000	3	8,800,000	0.22	63.77	35	129,883,000	0.04	93.99	0	0	0	0	0.00	-
経営サポート	0	0	0	0	0.00	-	6	105,374,000	0.04	84.09	0	0	0	0	0.00	-
パワーアップ	0	0	0	0	0.00	0.00	106	1,273,994,400	0.43	64.47	0	0	0	0	0.00	-
コラボさぬき	0	0	0	0	0.00	-	8	69,903,000	0.02	42.04	0	0	0	0	0.00	-
ステップアップ	1	3,000,000	1	3,000,000	0.07	10.75	849	1,692,823,700	0.58	71.24	1	5,495,896	1	5,495,896	2.95	163.94
経営安定関連	4	78,000,000	4	78,000,000	1.93	600.00	92	1,688,881,900	0.57	92.79	0	0	0	0	0.00	-
創業関連	3	7,500,000	3	7,500,000	0.19	234.38	61	182,486,600	0.06	186.20	0	0	0	0	0.00	-
小口零細企業	0	0	0	0	0.00	-	2	737,000	0.00	96.34	0	0	0	0	0.00	-
ニューアシスト	0	0	0	0	0.00	-	66	184,928,000	0.06	67.76	0	0	0	0	0.00	-
アシストS	0	0	0	0	0.00	-	20	50,304,000	0.02	57.40	0	0	0	0	0.00	-
インバウンド	0	0	0	0	0.00	-	5	29,902,000	0.01	84.27	0	0	0	0	0.00	-
【協会制度保証計】	18	175,972,000	18	175,972,000	4.35	50.67	1,509	9,203,064,181	3.13	80.29	1	5,495,896	1	5,495,896	2.95	163.94
経安長期	84	835,400,000	84	835,400,000	20.66	495.79	1,684	8,642,324,900	2.94	113.33	2	1,369,705	2	1,369,705	0.74	-
経安短期	5	36,109,000	5	36,109,000	0.89	224.15	116	771,113,000	0.26	93.18	0	0	0	0	0.00	-
経営活性化	2	8,100,000	2	8,100,000	0.20	270.00	32	181,381,000	0.06	103.92	0	0	0	0	0.00	-
県ベンチャー	0	0	0	0	0.00	-	4	32,212,000	0.01	98.77	0	0	0	0	0.00	-
新規創業一般	8	33,000,000	8	33,000,000	0.82	66.27	333	1,014,317,600	0.35	131.59	0	0	0	0	0.00	-
県環境保全施設	0	0	0	0	0.00	-	2	2,678,000	0.00	92.82	0	0	0	0	0.00	-
県新事業進出	0	0	0	0	0.00	-	7	36,575,000	0.01	82.04	0	0	0	0	0.00	-
経済変動対策	14	207,954,000	14	207,954,000	5.14	312.71	1,063	9,720,594,922	3.31	93.16	1	10,702,023	1	10,702,023	5.75	-
県再生支援	1	80,000,000	1	80,000,000	1.98	-	79	770,826,000	0.26	93.09	0	0	0	0	0.00	-

2023年4月

## ☆☆ 協会制度群別 保証利用状況 ☆☆

(単位：円, %)

	保 証 承 諾						保 証 債 務 残 高				代 位 弁 済 ( 元 利 )					
	当 月		当 年 度 累 計				当 年 度 累 計				当 月		当 年 度 累 計			
	件数	金 額	件数	金 額	金額構成比	金額前年比	件数	金 額	金額構成比	金額前年比	件数	金 額	件数	金 額	金額構成比	金額前年比
県小口零細	0	0	0	0	0.00	-	11	35,219,600	0.01	91.87	0	0	0	0	0.00	-
新規創業開業	0	0	0	0	0.00	-	15	45,024,000	0.02	77.75	0	0	0	0	0.00	-
緊急経営改善	0	0	0	0	0.00	-	4	6,179,000	0.00	40.57	0	0	0	0	0.00	-
県16年災害	0	0	0	0	0.00	-	1	2,531,000	0.00	91.27	0	0	0	0	0.00	-
県セーフティ	0	0	0	0	0.00	-	5	15,749,000	0.01	55.81	0	0	0	0	0.00	-
県熊本地震	0	0	0	0	0.00	-	1	10,750,000	0.00	78.18	0	0	0	0	0.00	-
県危機関連融資	0	0	0	0	0.00	-	444	18,227,276,000	6.20	85.66	0	0	0	0	0.00	-
新型コロナ資金	0	0	0	0	0.00	-	12,375	182,428,775,700	62.07	89.21	12	133,498,145	12	133,498,145	71.70	684.97
県伴走特別	0	0	0	0	0.00	0.00	1,519	29,646,955,800	10.09	24651.56	1	12,039,189	1	12,039,189	6.47	-
県伴走支援	77	1,783,405,500	77	1,783,405,500	44.10	-	286	7,157,513,000	2.44	-	0	0	0	0	0.00	-
【県制度融資保証計】	191	2,983,968,500	191	2,983,968,500	73.79	328.89	17,981	258,747,995,522	88.03	104.83	16	157,609,062	16	157,609,062	84.65	808.68
県・市町小口	7	16,500,000	7	16,500,000	0.41	7.95	960	2,676,761,700	0.91	87.02	1	3,121,383	1	3,121,383	1.68	-
【県・市町協制度計】	7	16,500,000	7	16,500,000	0.41	7.95	960	2,676,761,700	0.91	87.02	1	3,121,383	1	3,121,383	1.68	-
丸亀市創業支援	0	0	0	0	0.00	0.00	12	21,537,000	0.01	143.32	0	0	0	0	0.00	-
丸亀市団扇工業	0	0	0	0	0.00	-	1	45,000,000	0.02	100.00	0	0	0	0	0.00	-
【市制度融資保証計】	0	0	0	0	0.00	0.00	13	66,537,000	0.02	110.85	0	0	0	0	0.00	-
☆☆ 総 合 計 ☆☆	275	4,043,850,500	275	4,043,850,500	100.00	199.03	22,705	293,918,509,621	100.00	102.84	23	186,178,773	23	186,178,773	100.00	731.17

2023年4月

☆☆ 地区別 保証利用状況 ☆☆

(単位：円, %)

	保証承諾						保証債務残高				代位弁済(元利)					
	当月		当年度累計				当年度累計				当月		当年度累計			
	件数	金額	件数	金額	金額構成比	金額前年比	件数	金額	金額構成比	金額前年比	件数	金額	件数	金額	金額構成比	金額前年比
高松市	106	1,679,299,500	106	1,679,299,500	41.53	171.11	10,245	130,994,184,027	44.57	101.74	14	99,649,745	14	99,649,745	53.52	-
丸亀市	42	437,058,000	42	437,058,000	10.81	162.05	2,492	31,125,749,448	10.59	100.12	1	3,005,092	1	3,005,092	1.61	113.17
坂出市	23	480,500,000	23	480,500,000	11.88	2089.13	1,206	19,140,071,600	6.51	108.34	0	0	0	0	0.00	0.00
普通寺市	7	54,100,000	7	54,100,000	1.34	185.91	706	8,682,382,924	2.95	109.28	0	0	0	0	0.00	0.00
観音寺市	24	397,609,000	24	397,609,000	9.83	158.11	1,683	20,781,949,300	7.07	104.15	0	0	0	0	0.00	0.00
さぬき市	7	182,500,000	7	182,500,000	4.51	216.75	889	10,848,133,378	3.69	100.02	2	12,749,945	2	12,749,945	6.85	-
東かがわ市	5	25,000,000	5	25,000,000	0.62	57.05	633	8,428,378,400	2.87	102.78	0	0	0	0	0.00	-
三豊市	31	430,716,000	31	430,716,000	10.65	196.81	1,637	21,758,202,232	7.40	106.36	0	0	0	0	0.00	0.00
小豆郡 土庄町	1	2,000,000	1	2,000,000	0.05	50.00	329	4,071,010,000	1.39	100.75	0	0	0	0	0.00	-
小豆郡 小豆島町	4	31,000,000	4	31,000,000	0.77	137.78	434	5,669,592,900	1.93	105.04	0	0	0	0	0.00	-
木田郡 三木町	5	63,000,000	5	63,000,000	1.56	146.51	537	6,497,213,500	2.21	106.86	0	0	0	0	0.00	-
香川郡 直島町	0	0	0	0	0.00	-	59	832,846,000	0.28	92.31	0	0	0	0	0.00	-
綾歌郡 宇多津町	6	42,500,000	6	42,500,000	1.05	108.35	409	4,872,354,778	1.66	104.57	0	0	0	0	0.00	-
綾歌郡 綾川町	6	83,600,000	6	83,600,000	2.07	-	467	6,242,960,534	2.12	99.87	0	0	0	0	0.00	-
仲多度郡 琴平町	1	3,300,000	1	3,300,000	0.08	220.00	267	4,230,146,200	1.44	106.20	1	14,685,142	1	14,685,142	7.89	-
仲多度郡 多度津町	5	105,668,000	5	105,668,000	2.61	528.34	445	6,333,451,500	2.15	103.60	2	4,492,756	2	4,492,756	2.41	-
仲多度郡 まんのう町	2	26,000,000	2	26,000,000	0.64	-	267	3,409,882,900	1.16	98.30	3	51,596,093	3	51,596,093	27.71	-
☆☆ 総合計 ☆☆	275	4,043,850,500	275	4,043,850,500	100.00	199.03	22,705	293,918,509,621	100.00	102.84	23	186,178,773	23	186,178,773	100.00	731.17



2023年4月

## ☆☆ 業種別 保証利用状況 ☆☆

(単位：円、%)

	保証承諾						保証債務残高				代位弁済(元利)					
	当月		当年度累計				当年度累計				当月		当年度累計			
	件数	金額	件数	金額	金額構成比	金額前年比	件数	金額	金額構成比	金額前年比	件数	金額	件数	金額	金額構成比	金額前年比
農業	1	1,500,000	1	1,500,000	0.04	-	18	46,896,000	0.02	96.11	0	0	0	0	0.00	-
林業	0	0	0	0	0.00	-	1	30,000,000	0.01	98.04	0	0	0	0	0.00	-
【農業、林業計】	1	1,500,000	1	1,500,000	0.04	-	19	76,896,000	0.03	96.85	0	0	0	0	0.00	-
水産養殖業	0	0	0	0	0.00	-	0	0	0.00	-	0	0	0	0	0.00	-
【漁業計】	0	0	0	0	0.00	-	0	0	0.00	-	0	0	0	0	0.00	-
鉱業、採石業、砂利採取業	0	0	0	0	0.00	-	37	721,462,000	0.25	106.24	0	0	0	0	0.00	-
【鉱業・採石業・砂利採取業計】	0	0	0	0	0.00	-	37	721,462,000	0.25	106.24	0	0	0	0	0.00	-
総合工事業	25	559,039,000	25	559,039,000	13.82	290.77	1,941	30,525,156,100	10.39	101.50	5	33,553,639	5	33,553,639	18.02	-
職別工事業(設備工事業を除く)	34	271,272,000	34	271,272,000	6.71	97.40	2,478	27,577,076,400	9.38	102.25	6	55,104,445	6	55,104,445	29.60	5602.63
設備工事業	15	161,000,000	15	161,000,000	3.98	235.04	1,322	14,245,929,100	4.85	100.93	0	0	0	0	0.00	-
【建設業計】	74	991,311,000	74	991,311,000	24.51	183.83	5,741	72,348,161,600	24.62	101.67	11	88,658,084	11	88,658,084	47.62	9014.13
食料品製造業	4	80,500,000	4	80,500,000	1.99	8050.00	544	8,997,854,836	3.06	107.04	3	51,596,093	3	51,596,093	27.71	-
飲料・たばこ・飼料製造業	0	0	0	0	0.00	-	22	613,718,000	0.21	134.03	0	0	0	0	0.00	-
繊維工業	3	21,000,000	3	21,000,000	0.52	-	211	3,085,449,100	1.05	104.20	0	0	0	0	0.00	-
木材・木製品製造業(家具を除く)	1	80,000,000	1	80,000,000	1.98	400.00	76	1,282,354,000	0.44	112.41	0	0	0	0	0.00	-
家具・装備品製造業	1	1,000,000	1	1,000,000	0.02	12.77	160	1,968,779,500	0.67	103.17	0	0	0	0	0.00	-
パルプ・紙・紙加工品製造業	0	0	0	0	0.00	-	57	1,163,118,000	0.40	107.67	0	0	0	0	0.00	-
印刷・同関連業	4	34,000,000	4	34,000,000	0.84	32.23	220	3,640,026,700	1.24	102.34	0	0	0	0	0.00	-
化学工業	0	0	0	0	0.00	-	34	824,459,000	0.28	96.57	0	0	0	0	0.00	-
石油製品・石炭製品製造業	0	0	0	0	0.00	-	1	19,445,000	0.01	97.23	0	0	0	0	0.00	-
プラスチック製品製造業(別掲を除く)	5	146,000,000	5	146,000,000	3.61	-	107	2,019,944,000	0.69	101.28	0	0	0	0	0.00	-
ゴム製品製造業	0	0	0	0	0.00	-	18	409,106,502	0.14	90.64	0	0	0	0	0.00	-
なめし革・同製品・毛皮製造業	2	4,700,000	2	4,700,000	0.12	12.76	57	843,411,600	0.29	108.83	0	0	0	0	0.00	-
窯業・土石製品製造業	1	2,400,000	1	2,400,000	0.06	26.09	211	3,070,966,700	1.04	103.37	0	0	0	0	0.00	-
鉄鋼業	0	0	0	0	0.00	-	27	605,477,000	0.21	92.23	0	0	0	0	0.00	-
非鉄金属製造業	0	0	0	0	0.00	-	9	127,716,000	0.04	97.21	0	0	0	0	0.00	-
金属製品製造業	3	61,996,000	3	61,996,000	1.53	1239.92	490	8,323,806,800	2.83	102.57	0	0	0	0	0.00	-
はん用機械器具製造業	0	0	0	0	0.00	0.00	119	2,324,901,000	0.79	100.61	0	0	0	0	0.00	-
生産用機械器具製造業	4	53,600,000	4	53,600,000	1.33	-	284	4,922,409,100	1.67	102.64	0	0	0	0	0.00	-
業務用機械器具製造業	0	0	0	0	0.00	-	23	383,787,000	0.13	96.79	0	0	0	0	0.00	-
電子部品・デバイス・電子回路製造業	0	0	0	0	0.00	-	29	625,667,000	0.21	98.40	0	0	0	0	0.00	-
電気機械器具製造業	2	40,000,000	2	40,000,000	0.99	49.29	107	2,042,647,000	0.69	123.15	0	0	0	0	0.00	-
情報通信機械器具製造業	1	10,000,000	1	10,000,000	0.25	-	2	14,160,000	0.00	-	0	0	0	0	0.00	-
輸送用機械器具製造業	1	10,000,000	1	10,000,000	0.25	40.00	49	947,229,000	0.32	95.00	0	0	0	0	0.00	-
その他の製造業	2	80,000,000	2	80,000,000	1.98	-	176	3,089,776,500	1.05	110.99	0	0	0	0	0.00	-
【製造業計】	34	625,196,000	34	625,196,000	15.46	210.86	3,033	51,346,209,338	17.47	104.66	3	51,596,093	3	51,596,093	27.71	-
電気業	0	0	0	0	0.00	-	28	274,661,800	0.09	101.44	0	0	0	0	0.00	-
水道業	0	0	0	0	0.00	-	2	13,772,000	0.00	75.08	0	0	0	0	0.00	-

2023年4月

## ☆☆ 業種別 保証利用状況 ☆☆

(単位：円，%)

	保証承諾						保証債務残高				代位弁済(元利)					
	当月		当年度累計				当年度累計				当月		当年度累計			
	件数	金額	件数	金額	金額構成比	金額前年比	件数	金額	金額構成比	金額前年比	件数	金額	件数	金額	金額構成比	金額前年比
【電気・ガス・熱供給・水道業計】	0	0	0	0	0.00	-	30	288,433,800	0.10	99.77	0	0	0	0	0.00	-
通信業	0	0	0	0	0.00	-	16	215,578,000	0.07	111.75	0	0	0	0	0.00	-
放送業	0	0	0	0	0.00	-	0	0	0.00	-	0	0	0	0	0.00	-
情報サービス業	2	6,500,000	2	6,500,000	0.16	-	120	1,338,668,000	0.46	97.47	0	0	0	0	0.00	-
インターネット附属サービス業	1	15,000,000	1	15,000,000	0.37	-	39	357,875,300	0.12	118.18	0	0	0	0	0.00	-
映像・音声・文字情報制作業	1	7,200,000	1	7,200,000	0.18	80.00	73	543,517,800	0.18	105.17	0	0	0	0	0.00	-
【情報通信業計】	4	28,700,000	4	28,700,000	0.71	318.89	248	2,455,639,100	0.84	102.92	0	0	0	0	0.00	-
鉄道業	0	0	0	0	0.00	-	4	151,734,000	0.05	96.44	0	0	0	0	0.00	-
道路旅客運送業	4	61,114,000	4	61,114,000	1.51	1222.28	153	2,377,239,400	0.81	94.61	3	20,579,281	3	20,579,281	11.05	-
道路貨物運送業	4	89,800,000	4	89,800,000	2.22	48.84	775	14,017,380,700	4.77	107.28	0	0	0	0	0.00	-
水運業	1	25,000,000	1	25,000,000	0.62	83.33	100	2,344,172,400	0.80	101.80	0	0	0	0	0.00	-
航空運輸業	0	0	0	0	0.00	-	1	40,000,000	0.01	100.00	0	0	0	0	0.00	-
倉庫業	0	0	0	0	0.00	-	6	272,029,000	0.09	216.80	0	0	0	0	0.00	-
運輸に附帯するサービス業	2	20,000,000	2	20,000,000	0.49	-	45	790,251,000	0.27	90.53	0	0	0	0	0.00	-
【運輸業、郵便業計】	11	195,914,000	11	195,914,000	4.84	89.52	1,084	19,992,806,500	6.80	104.80	3	20,579,281	3	20,579,281	11.05	-
各種商品卸売業	0	0	0	0	0.00	-	14	313,312,000	0.11	100.22	0	0	0	0	0.00	-
繊維・衣服等卸売業	0	0	0	0	0.00	-	157	3,221,904,000	1.10	103.91	0	0	0	0	0.00	-
飲食料品卸売業	6	94,500,000	6	94,500,000	2.34	460.98	556	8,676,945,000	2.95	103.52	1	14,685,142	1	14,685,142	7.89	199.01
建築材料、鉱物・金属材料等卸売業	7	254,529,000	7	254,529,000	6.29	509.06	549	9,852,192,336	3.35	105.58	0	0	0	0	0.00	-
機械器具卸売業	4	168,000,000	4	168,000,000	4.15	305.45	585	9,584,576,000	3.26	99.16	0	0	0	0	0.00	-
その他の卸売業	5	87,480,000	5	87,480,000	2.16	95.09	478	6,480,769,250	2.20	100.53	0	0	0	0	0.00	-
各種商品小売業	1	7,500,000	1	7,500,000	0.19	107.14	33	320,634,000	0.11	91.46	0	0	0	0	0.00	-
織物・衣服・身の回り品小売業	1	5,000,000	1	5,000,000	0.12	125.00	377	2,980,756,565	1.01	99.22	0	0	0	0	0.00	-
飲食料品小売業	4	21,000,000	4	21,000,000	0.52	262.50	504	4,769,784,200	1.62	102.27	0	0	0	0	0.00	-
機械器具小売業	20	428,500,000	20	428,500,000	10.60	676.94	1,017	13,385,227,400	4.55	108.78	1	2,760,734	1	2,760,734	1.48	-
その他の小売業	9	90,360,000	9	90,360,000	2.23	322.71	990	13,041,795,300	4.44	103.24	1	401,591	1	401,591	0.22	-
【卸売業・小売業計】	57	1,156,869,000	57	1,156,869,000	28.61	352.92	5,260	72,627,896,051	24.71	103.47	3	17,847,467	3	17,847,467	9.59	241.87
貸金業、クレジットカード業等非預金信用機関	0	0	0	0	0.00	-	0	0	0.00	-	0	0	0	0	0.00	-
保険業(保険媒介代理業、保険サービス業を含む)	1	3,000,000	1	3,000,000	0.07	-	72	605,944,800	0.21	106.67	0	0	0	0	0.00	-
【金融業・保険業計】	1	3,000,000	1	3,000,000	0.07	-	72	605,944,800	0.21	106.67	0	0	0	0	0.00	-
不動産取引業	1	15,000,000	1	15,000,000	0.37	32.61	292	4,810,293,500	1.64	108.89	0	0	0	0	0.00	0.00
不動産賃貸業・管理業	4	25,800,000	4	25,800,000	0.64	135.08	430	4,230,327,739	1.44	98.47	0	0	0	0	0.00	-
物品賃貸業	3	70,000,000	3	70,000,000	1.73	700.00	84	1,167,026,478	0.40	89.79	0	0	0	0	0.00	-
【不動産業・物品賃貸業計】	8	110,800,000	8	110,800,000	2.74	147.54	806	10,207,647,717	3.47	101.94	0	0	0	0	0.00	0.00
学術・開発研究機関	0	0	0	0	0.00	-	0	0	0.00	-	0	0	0	0	0.00	-
専門サービス業(他に分類されないもの)	3	10,600,000	3	10,600,000	0.26	212.00	363	2,261,184,300	0.77	103.30	0	0	0	0	0.00	-
広告業	1	50,000,000	1	50,000,000	1.24	1000.00	102	988,062,300	0.34	96.99	0	0	0	0	0.00	-
技術サービス業(他に分類されないもの)	0	0	0	0	0.00	0.00	283	2,621,451,500	0.89	101.01	0	0	0	0	0.00	-

2023年4月

## ☆☆ 業種別 保証利用状況 ☆☆

(単位：円，%)

	保証承諾						保証債務残高				代位弁済(元利)					
	当月		当年度累計				当年度累計				当月		当年度累計			
	件数	金額	件数	金額	金額構成比	金額前年比	件数	金額	金額構成比	金額前年比	件数	金額	件数	金額	金額構成比	金額前年比
【学術研究・専門・技術サービス計】	4	60,600,000	4	60,600,000	1.50	550.91	748	5,870,698,100	2.00	101.17	0	0	0	0	0.00	-
宿泊業	0	0	0	0	0.00	0.00	182	3,470,848,000	1.18	100.78	0	0	0	0	0.00	-
飲食店	25	224,485,500	25	224,485,500	5.55	190.53	1,808	14,970,243,000	5.09	98.78	1	3,005,092	1	3,005,092	1.61	-
持ち帰り・配達飲食サービス業	3	47,000,000	3	47,000,000	1.16	-	159	1,708,292,500	0.58	92.43	0	0	0	0	0.00	-
【宿泊業、飲食サービス業計】	28	271,485,500	28	271,485,500	6.71	172.02	2,149	20,149,383,500	6.86	98.55	1	3,005,092	1	3,005,092	1.61	-
洗濯・理容・美容・浴場業	8	31,110,000	8	31,110,000	0.77	31.30	752	4,429,241,873	1.51	98.72	2	4,492,756	2	4,492,756	2.41	53.40
その他の生活関連サービス業	0	0	0	0	0.00	0.00	193	2,501,730,500	0.85	99.14	0	0	0	0	0.00	-
娯楽業	0	0	0	0	0.00	-	140	2,713,168,400	0.92	111.78	0	0	0	0	0.00	-
【生活関連サービス業、娯楽業計】	8	31,110,000	8	31,110,000	0.77	21.69	1,085	9,644,140,773	3.28	102.19	2	4,492,756	2	4,492,756	2.41	53.40
学校教育	0	0	0	0	0.00	-	14	140,639,000	0.05	93.73	0	0	0	0	0.00	-
その他の教育、学習支援業	2	6,000,000	2	6,000,000	0.15	136.36	216	2,005,964,500	0.68	103.54	0	0	0	0	0.00	-
【教育、学習支援業計】	2	6,000,000	2	6,000,000	0.15	136.36	230	2,146,603,500	0.73	102.83	0	0	0	0	0.00	-
医療業	16	157,569,000	16	157,569,000	3.90	388.01	805	10,870,955,200	3.70	103.04	0	0	0	0	0.00	0.00
社会保険・社会福祉・介護事業	11	286,500,000	11	286,500,000	7.08	179.06	373	5,139,519,742	1.75	114.94	0	0	0	0	0.00	-
【医療、福祉計】	27	444,069,000	27	444,069,000	10.98	221.36	1,178	16,010,474,942	5.45	106.58	0	0	0	0	0.00	0.00
廃棄物処理業	2	30,000,000	2	30,000,000	0.74	1000.00	135	2,205,636,000	0.75	104.54	0	0	0	0	0.00	-
自動車整備業	3	11,496,000	3	11,496,000	0.28	151.26	275	2,031,893,400	0.69	103.50	0	0	0	0	0.00	-
機械等修理業(別掲を除く)	2	6,000,000	2	6,000,000	0.15	55.05	120	883,079,000	0.30	94.83	0	0	0	0	0.00	-
職業紹介・労働者派遣業	3	40,000,000	3	40,000,000	0.99	-	62	897,371,000	0.31	94.89	0	0	0	0	0.00	-
その他の事業サービス業	6	29,800,000	6	29,800,000	0.74	112.45	388	3,315,506,500	1.13	95.70	0	0	0	0	0.00	-
その他のサービス業	0	0	0	0	0.00	-	5	92,626,000	0.03	98.02	0	0	0	0	0.00	-
【サービス業(他に分類されない)計】	16	117,296,000	16	117,296,000	2.90	244.37	985	9,426,111,900	3.21	99.13	0	0	0	0	0.00	-
分類不能の産業	0	0	0	0	0.00	-	0	0	0.00	-	0	0	0	0	0.00	-
【分類不能の産業計】	0	0	0	0	0.00	-	0	0	0.00	-	0	0	0	0	0.00	-
☆☆ 総合計 ☆☆	275	4,043,850,500	275	4,043,850,500	100.00	199.03	22,705	293,918,509,621	100.00	102.84	23	186,178,773	23	186,178,773	100.00	731.17

2023年4月

☆☆ 承諾金額別 保証利用状況 ☆☆

(単位：円，%)

	保証承諾						保証債務残高				代位弁済(元利)					
	当月		当年度累計				当年度累計				当月		当年度累計			
	件数	金額	件数	金額	金額構成比	金額前年比	件数	金額	金額構成比	金額前年比	件数	金額	件数	金額	金額構成比	金額前年比
0万円超～30万円	0	0	0	0	0.00	-	4	1,037,663	0.00	113.26	0	0	0	0	0.00	-
30万円超～50万円	2	1,000,000	2	1,000,000	0.02	200.00	40	11,066,150	0.00	86.61	1	489,983	1	489,983	0.26	-
50万円超～100万円	9	9,000,000	9	9,000,000	0.22	69.23	618	390,954,200	0.13	95.83	0	0	0	0	0.00	-
100万円超～150万円	3	4,300,000	3	4,300,000	0.11	74.14	366	346,448,900	0.12	98.40	0	0	0	0	0.00	-
150万円超～200万円	25	48,450,000	25	48,450,000	1.20	137.72	1,083	1,464,803,300	0.50	98.42	1	881,187	1	881,187	0.47	89.59
200万円超～250万円	6	14,274,000	6	14,274,000	0.35	98.44	263	419,343,100	0.14	112.75	0	0	0	0	0.00	-
250万円超～300万円	24	71,960,000	24	71,960,000	1.78	75.43	2,117	4,435,888,859	1.51	96.01	2	3,406,683	2	3,406,683	1.83	79.36
300万円超～400万円	26	97,025,000	26	97,025,000	2.40	321.18	816	2,113,415,200	0.72	98.60	2	5,970,582	2	5,970,582	3.21	-
400万円超～500万円	32	158,500,000	32	158,500,000	3.92	79.81	2,930	10,716,210,236	3.65	94.55	4	12,200,030	4	12,200,030	6.55	165.34
500万円超～600万円	9	52,883,000	9	52,883,000	1.31	179.55	578	2,445,992,800	0.83	100.97	0	0	0	0	0.00	0.00
600万円超～700万円	3	21,000,000	3	21,000,000	0.52	75.27	486	2,348,718,000	0.80	99.50	2	7,572,306	2	7,572,306	4.07	107.94
700万円超～800万円	9	67,896,000	9	67,896,000	1.68	438.04	423	2,403,569,600	0.82	101.21	0	0	0	0	0.00	-
800万円超～900万円	4	35,600,000	4	35,600,000	0.88	395.56	196	1,181,542,900	0.40	112.13	1	5,495,896	1	5,495,896	2.95	-
900万円超～100万円	29	288,728,000	29	288,728,000	7.14	169.84	3,360	27,143,879,000	9.24	95.82	4	35,492,226	4	35,492,226	19.06	-
100万円超～150万円	18	242,593,000	18	242,593,000	6.00	234.21	1,351	14,425,383,728	4.91	97.58	4	52,455,805	4	52,455,805	28.17	-
150万円超～200万円	21	406,715,000	21	406,715,000	10.06	129.94	2,535	42,333,606,700	14.40	103.83	0	0	0	0	0.00	-
200万円超～250万円	7	168,793,000	7	168,793,000	4.17	99.14	396	7,110,586,603	2.42	109.88	0	0	0	0	0.00	-
250万円超～300万円	11	316,800,000	11	316,800,000	7.83	360.57	2,431	61,709,930,742	21.00	94.77	1	22,288,119	1	22,288,119	11.97	-
300万円超～350万円	1	32,000,000	1	32,000,000	0.79	48.94	164	4,001,338,800	1.36	114.56	0	0	0	0	0.00	-
350万円超～500万円	21	926,333,500	21	926,333,500	22.91	375.61	1,808	64,858,678,985	22.07	106.45	1	39,925,956	1	39,925,956	21.44	-
500万円超～600万円	7	420,000,000	7	420,000,000	10.39	175.00	442	24,331,586,155	8.28	114.67	0	0	0	0	0.00	-
600万円超～700万円	0	0	0	0	0.00	-	44	2,208,748,000	0.75	121.96	0	0	0	0	0.00	-
700万円超～800万円	7	560,000,000	7	560,000,000	13.85	350.00	245	16,784,577,000	5.71	126.54	0	0	0	0	0.00	-
800万円超～1.0億円	1	100,000,000	1	100,000,000	2.47	-	6	313,164,000	0.11	117.75	0	0	0	0	0.00	-
1.0億円超～1.2億円	0	0	0	0	0.00	-	0	0	0.00	-	0	0	0	0	0.00	-
1.2億円超～1.5億円	0	0	0	0	0.00	-	1	18,039,000	0.01	92.01	0	0	0	0	0.00	-
1.5億円超～2.0億円	0	0	0	0	0.00	-	2	400,000,000	0.14	100.00	0	0	0	0	0.00	-
2.0億円超	0	0	0	0	0.00	-	0	0	0.00	-	0	0	0	0	0.00	-
☆☆ 総合計 ☆☆	275	4,043,850,500	275	4,043,850,500	100.00	199.03	22,705	293,918,509,621	100.00	102.84	23	186,178,773	23	186,178,773	100.00	731.17

2023年4月

☆☆ 保証期間別 保証利用状況 ☆☆

(単位：円, %)

	保 証 承 諾						保 証 債 務 残 高				代 位 弁 済 ( 元 利 )					
	当 月		当 年 度 累 計				当 年 度 累 計				当 月		当 年 度 累 計			
	件数	金 額	件数	金 額	金額構成比	金額前年比	件数	金 額	金額構成比	金額前年比	件数	金 額	件数	金 額	金額構成比	金額前年比
3ヶ月以内	0	0	0	0	0.00	-	6	31,325,200	0.01	82.61	0	0	0	0	0.00	-
3ヶ月超～6ヶ月以内	0	0	0	0	0.00	-	30	375,817,256	0.13	94.67	0	0	0	0	0.00	-
6ヶ月超～1年以内	14	147,709,000	14	147,709,000	3.65	81.79	318	4,121,571,565	1.40	100.12	0	0	0	0	0.00	-
1年超～2年以内	3	40,000,000	3	40,000,000	0.99	800.00	93	864,772,860	0.29	115.77	0	0	0	0	0.00	-
2年超～3年以内	7	107,400,000	7	107,400,000	2.66	4296.00	864	4,026,829,300	1.37	52.35	0	0	0	0	0.00	0.00
3年超～4年以内	5	27,000,000	5	27,000,000	0.67	2700.00	259	1,094,460,000	0.37	68.42	0	0	0	0	0.00	-
4年超～5年以内	46	227,650,000	46	227,650,000	5.63	103.57	3,414	17,849,418,150	6.07	89.40	3	4,043,512	3	4,043,512	2.17	-
5年超～6年以内	14	50,800,000	14	50,800,000	1.26	23.92	1,566	7,547,197,202	2.57	87.30	2	5,857,275	2	5,857,275	3.15	-
6年超～7年以内	58	805,300,000	58	805,300,000	19.91	429.95	2,065	15,738,381,400	5.35	103.46	1	968,114	1	968,114	0.52	40.87
7年超～8年以内	5	104,000,000	5	104,000,000	2.57	-	789	9,718,909,500	3.31	96.12	1	6,604,192	1	6,604,192	3.55	-
8年超～9年以内	2	6,100,000	2	6,100,000	0.15	8.24	240	2,605,697,700	0.89	101.21	1	8,533,175	1	8,533,175	4.58	510.43
9年超～10年以内	120	2,487,891,500	120	2,487,891,500	61.52	219.36	12,935	227,739,964,472	77.48	107.21	15	160,172,505	15	160,172,505	86.03	783.66
10年超～15年以内	0	0	0	0	0.00	0.00	83	1,100,161,955	0.37	98.21	0	0	0	0	0.00	-
15年超	1	40,000,000	1	40,000,000	0.99	-	43	1,104,003,061	0.38	94.58	0	0	0	0	0.00	-
☆☆ 総 合 計 ☆☆	275	4,043,850,500	275	4,043,850,500	100.00	199.03	22,705	293,918,509,621	100.00	102.84	23	186,178,773	23	186,178,773	100.00	731.17

2023年4月

## ☆☆ 資金使途別 保証利用状況 ☆☆

(単位：円，%)

	保証承諾						保証債務残高				代位弁済(元利)					
	当月		当年度累計				当年度累計				当月		当年度累計			
	件数	金額	件数	金額	金額構成比	金額前年比	件数	金額	金額構成比	金額前年比	件数	金額	件数	金額	金額構成比	金額前年比
運転	233	3,790,100,500	233	3,790,100,500	93.73	203.11	21,258	285,496,496,545	97.13	102.73	21	184,809,068	21	184,809,068	99.26	800.23
設備	21	118,150,000	21	118,150,000	2.92	500.64	752	4,009,243,463	1.36	107.06	1	968,114	1	968,114	0.52	-
運転・設備	21	135,600,000	21	135,600,000	3.35	95.43	695	4,412,769,613	1.50	105.89	1	401,591	1	401,591	0.22	16.95
☆☆ 総合計 ☆☆	275	4,043,850,500	275	4,043,850,500	100.00	199.03	22,705	293,918,509,621	100.00	102.84	23	186,178,773	23	186,178,773	100.00	731.17