

第228回 信用保証利用企業動向調査概要

(香川県内保証利用先)

今回結果 (2026年1～3月期)

| | |
|--------|----------|
| 生産・売上げ | マイナスに転じる |
| 採算 | 横ばい |
| 資金繰り | マイナス幅が拡大 |
| 借入難易感 | マイナスに転じる |

次回予想 (2026年4～6月期)

| | |
|--------|-------------|
| 生産・売上げ | プラスに好転 |
| 採算 | マイナス幅が縮小 |
| 資金繰り | マイナス幅が大幅に縮小 |
| 借入難易感 | マイナス幅がやや縮小 |

この調査は、中小企業・小規模事業者の景況・金融動向を把握するため、当協会の保証を利用されている企業の皆様のご協力により、日本政策金融公庫の保険企画部保険情報室と共同で四半期ごとにアンケートを実施しています。

【調査内容】

- ①調査時期……2026年3月中旬
- ②調査対象……保証利用先500企業
- ③調査方法……郵送またはWeb回答によるアンケート調査
- ④有効回答数……108企業 (回答率21.6%)

【回答企業の概要】

図1. 業種別構成比

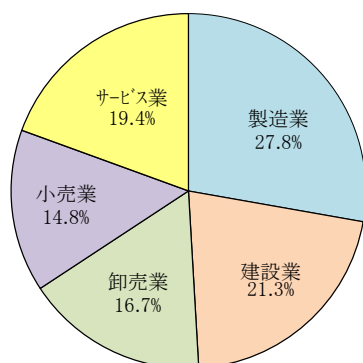
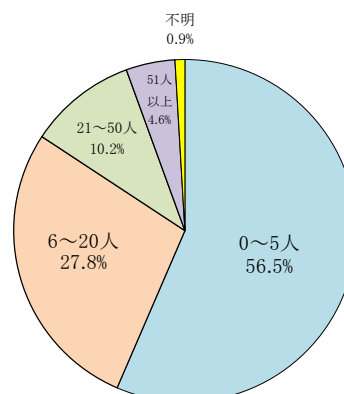


図2. 従業員規模別構成比



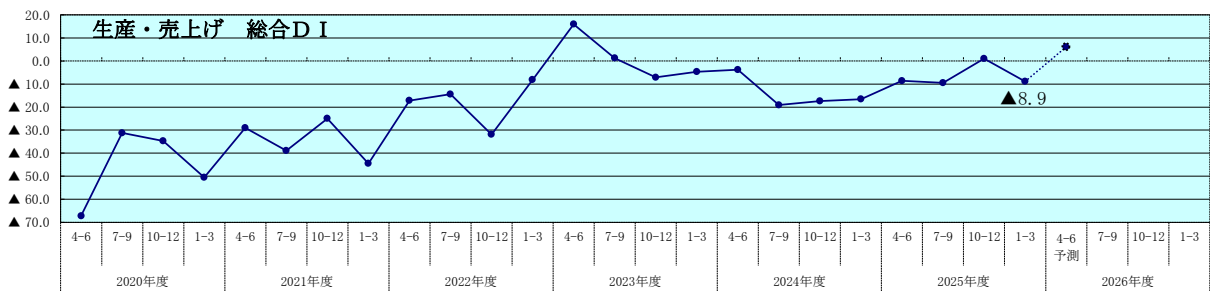
生産・売上げ

マイナスに転じる

生産・売上げD Iは、総合でマイナスに転じています。（前期 1.0→今期▲8.9）
業種別では、建設業・サービス業でマイナスに転じています。
次期は、総合でプラスに好転すると予測しています。（今期 ▲8.9→次期予測 6.1）
業種別では、建設業・サービス業でプラスに好転すると予測しています。

生産・売上げDIの動き（「増加」-「減少」、季節調整値）

| 調査対象期 | 2024/1-3 | 4-6 | 7-9 | 10-12 | 2025/1-3 | 4-6 | 7-9 | 10-12 | 2026/1-3 今期 | 4-6 予測 |
|-------|----------|--------|--------|--------|----------|--------|--------|-------|----------------|-----------|
| 製造業 | ▲ 1.4 | ▲ 4.1 | ▲ 13.9 | ▲ 22.6 | ▲ 5.1 | ▲ 19.2 | ▲ 14.9 | ▲ 7.7 | 2.6 | 2.1 |
| 建設業 | ▲ 5.6 | 17.4 | ▲ 27.0 | 0.7 | ▲ 16.0 | 2.4 | 0.0 | 0.7 | ▲ 32.5 | 6.3 |
| 卸売業 | ▲ 5.5 | ▲ 4.7 | ▲ 8.5 | ▲ 22.3 | ▲ 19.8 | ▲ 11.1 | ▲ 14.0 | ▲ 2.4 | 8.5 | 6.5 |
| 小売業 | ▲ 15.6 | ▲ 20.6 | ▲ 26.8 | ▲ 28.3 | ▲ 51.3 | ▲ 0.8 | ▲ 19.9 | 18.3 | 1.5 | ▲ 5.1 |
| サービス業 | 3.8 | ▲ 12.4 | ▲ 18.2 | ▲ 22.1 | ▲ 8.5 | ▲ 7.7 | ▲ 3.3 | 6.3 | ▲ 16.1 | 19.0 |
| 総合 | ▲ 4.7 | ▲ 3.8 | ▲ 19.1 | ▲ 17.4 | ▲ 16.6 | ▲ 8.6 | ▲ 9.5 | 1.0 | ▲ 8.9 | 6.1 |



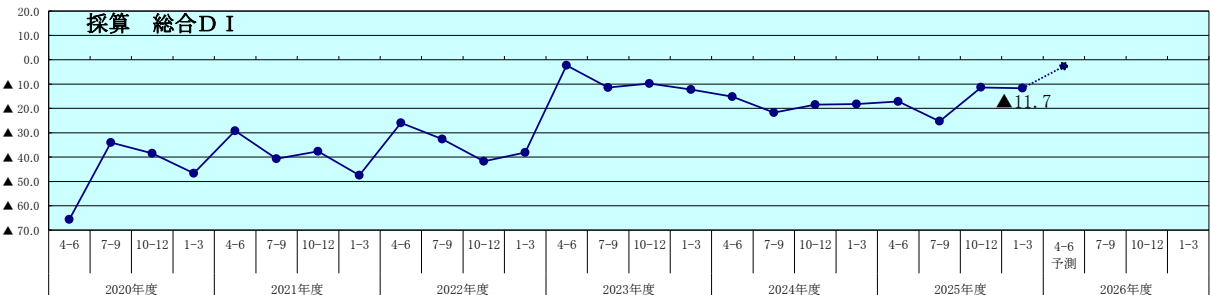
採算

横ばい

採算D Iは、総合で横ばいになっています。（前期 ▲11.4→今期 ▲11.7）
業種別では、小売業でマイナスに転じています。
次期は、総合でマイナス幅が縮小すると予測しています。（今期 ▲11.7→次期予測 ▲2.7）
業種別では、サービス業でプラスに好転すると予測しています。

採算DIの動き（「好転」-「悪化」、季節調整値）

| 調査対象期 | 2024/1-3 | 4-6 | 7-9 | 10-12 | 2025/1-3 | 4-6 | 7-9 | 10-12 | 2026/1-3 今期 | 4-6 予測 |
|-------|----------|--------|--------|--------|----------|--------|--------|--------|----------------|-----------|
| 製造業 | ▲ 4.6 | ▲ 10.6 | ▲ 13.2 | ▲ 29.5 | ▲ 10.1 | ▲ 22.1 | ▲ 37.6 | ▲ 19.3 | ▲ 7.8 | ▲ 3.2 |
| 建設業 | ▲ 23.2 | ▲ 25.0 | ▲ 32.8 | ▲ 6.2 | ▲ 13.4 | ▲ 2.2 | ▲ 13.4 | ▲ 6.7 | ▲ 26.5 | ▲ 4.4 |
| 卸売業 | ▲ 15.1 | ▲ 1.3 | ▲ 18.6 | ▲ 7.3 | ▲ 28.5 | ▲ 23.9 | ▲ 26.1 | ▲ 15.4 | ▲ 11.6 | ▲ 7.1 |
| 小売業 | 2.3 | ▲ 8.4 | ▲ 29.4 | ▲ 33.0 | ▲ 54.3 | ▲ 19.8 | ▲ 31.2 | 6.0 | ▲ 7.2 | ▲ 3.6 |
| サービス業 | ▲ 15.0 | ▲ 22.1 | ▲ 17.5 | ▲ 17.8 | ▲ 5.2 | ▲ 18.3 | ▲ 16.8 | ▲ 12.4 | ▲ 0.2 | 5.3 |
| 総合 | ▲ 12.2 | ▲ 15.2 | ▲ 21.7 | ▲ 18.4 | ▲ 18.2 | ▲ 17.1 | ▲ 25.3 | ▲ 11.4 | ▲ 11.7 | ▲ 2.7 |



本情報中の「D I」は、前期に比べ「増加」（または「好転）・「容易）」と回答した企業割合から、「減少」（または「悪化）・「困難）」と回答した企業割合を差し引いた数値のことで、プラス・マイナスどちらの力が強いかを比べて傾向を見るものです。

資金繰り

マイナス幅が拡大

資金繰りDIは、総合でマイナス幅が拡大しています。（前期 ▲10.4→今期 ▲15.9）

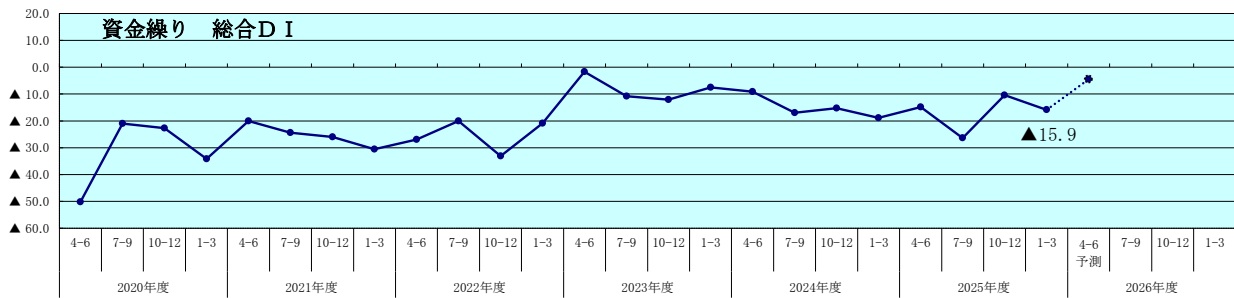
業種別では、卸売業でマイナスに転じています。

次期は、総合でマイナス幅が大幅に縮小すると予測しています。（今期 ▲15.9→次期予測 ▲4.5）

業種別では、サービス業でプラスに好転すると予測しています。

資金繰りDIの動き（「好転」-「悪化」、季節調整値）

| 調査対象期 | 2024/1-3 | 4-6 | 7-9 | 10-12 | 2025/1-3 | 4-6 | 7-9 | 10-12 | 2026/1-3 今期 | 4-6 予測 |
|-------|----------|--------|--------|--------|----------|--------|--------|--------|----------------|-----------|
| 製造業 | ▲ 4.2 | ▲ 6.6 | ▲ 10.0 | ▲ 4.8 | ▲ 14.0 | ▲ 18.6 | ▲ 37.4 | ▲ 13.5 | ▲ 12.0 | ▲ 5.9 |
| 建設業 | ▲ 9.3 | ▲ 13.2 | ▲ 31.2 | ▲ 17.5 | ▲ 20.2 | ▲ 1.4 | ▲ 15.5 | ▲ 20.8 | ▲ 27.5 | ▲ 7.6 |
| 卸売業 | ▲ 13.0 | 14.1 | ▲ 10.4 | ▲ 6.7 | ▲ 15.6 | ▲ 13.7 | ▲ 17.0 | 7.8 | ▲ 11.5 | ▲ 16.4 |
| 小売業 | 1.5 | ▲ 17.0 | ▲ 25.3 | ▲ 26.2 | ▲ 31.7 | ▲ 5.5 | ▲ 34.8 | ▲ 5.6 | ▲ 12.8 | ▲ 2.5 |
| サービス業 | ▲ 15.3 | ▲ 14.4 | ▲ 8.4 | ▲ 23.9 | ▲ 16.5 | ▲ 25.8 | ▲ 27.6 | ▲ 10.2 | ▲ 11.7 | 9.9 |
| 総合 | ▲ 7.5 | ▲ 9.1 | ▲ 17.0 | ▲ 15.3 | ▲ 18.9 | ▲ 14.8 | ▲ 26.4 | ▲ 10.4 | ▲ 15.9 | ▲ 4.5 |



資金の借入難易感

マイナスに転じる

資金の借入難易感DIは、総合でマイナスに転じています。（前期 1.8→今期▲6.6）

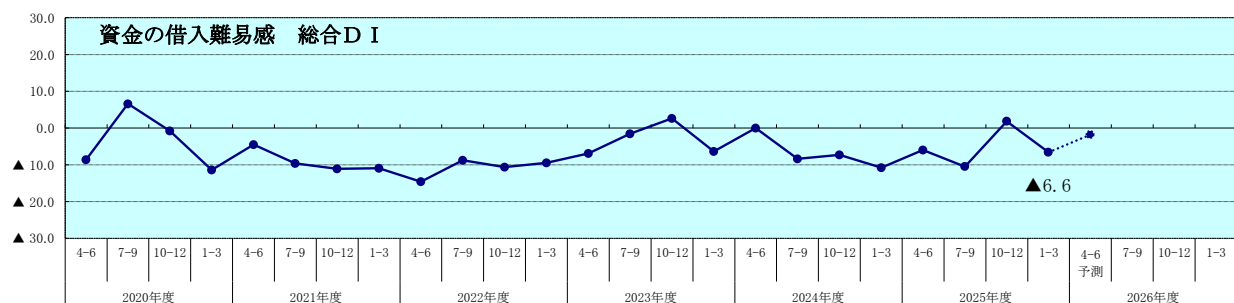
業種別では、卸売業でマイナスに転じています。

次期は、総合でマイナス幅がやや縮小すると予測しています。（今期 ▲6.6→次期予測 ▲1.8）

業種別では、卸売業・小売業でマイナス幅が大幅に縮小すると予測しています。

資金の借入難易感DIの動き（「容易」-「困難」）

| 調査対象期 | 2024/1-3 | 4-6 | 7-9 | 10-12 | 2025/1-3 | 4-6 | 7-9 | 10-12 | 2026/1-3 今期 | 4-6 予測 |
|-------|----------|-------|--------|--------|----------|-------|--------|-------|----------------|-----------|
| 製造業 | ▲ 5.4 | ▲ 2.4 | ▲ 6.3 | ▲ 5.9 | ▲ 15.2 | ▲ 9.5 | ▲ 15.6 | 3.8 | 0.0 | ▲ 3.5 |
| 建設業 | ▲ 15.4 | ▲ 6.5 | ▲ 6.0 | ▲ 5.4 | ▲ 2.8 | ▲ 4.2 | 4.3 | ▲ 6.9 | ▲ 8.7 | ▲ 4.4 |
| 卸売業 | 0.0 | 20.0 | ▲ 7.1 | ▲ 13.3 | ▲ 13.3 | ▲ 5.0 | ▲ 10.0 | 6.6 | ▲ 16.6 | 0.0 |
| 小売業 | 7.7 | 0.0 | ▲ 21.1 | ▲ 16.7 | ▲ 15.0 | 0.0 | ▲ 25.0 | ▲ 8.4 | ▲ 12.5 | 0.0 |
| サービス業 | ▲ 11.1 | 3.2 | ▲ 6.6 | ▲ 3.0 | ▲ 11.1 | ▲ 6.1 | ▲ 10.7 | 10.3 | 0.0 | 0.0 |
| 総合 | ▲ 6.4 | 0.0 | ▲ 8.4 | ▲ 7.3 | ▲ 10.8 | ▲ 6.0 | ▲ 10.5 | 1.8 | ▲ 6.6 | ▲ 1.8 |



本情報中の「DI」は、前期に比べ「増加」（または「好転」・「容易」と回答した企業割合から、「減少」（または「悪化」・「困難」と回答した企業割合を差し引いた数値のことで、プラス・マイナスどちらの力が強いかを比べて傾向を見るものです。

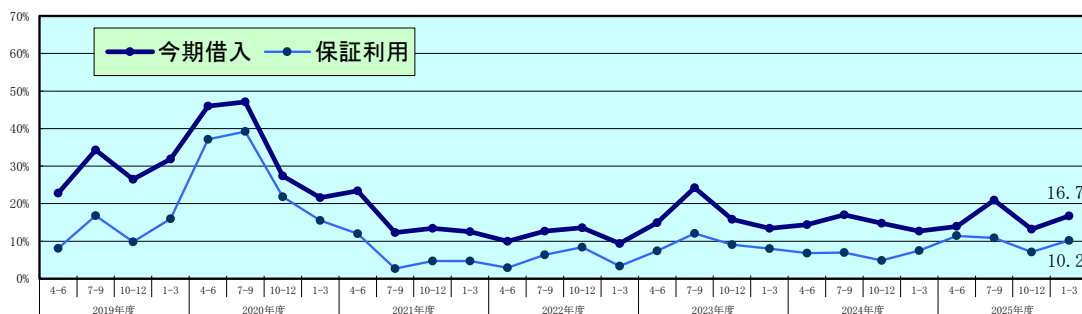
今期の借入及び信用保証利用状況

保証利用の割合はやや拡大

今期に借入れをした企業の割合は16.7%（うち保証利用により借入した企業の割合は61.1%）となっています。また、全回答企業（借入をしていない企業を含む）のうち、保証利用により借入した企業10.2%の内訳は、「全額保証付を利用」9.3%、「半分以上利用」0.9%、「半分未満利用」0.0%となっています。

(単位:%)

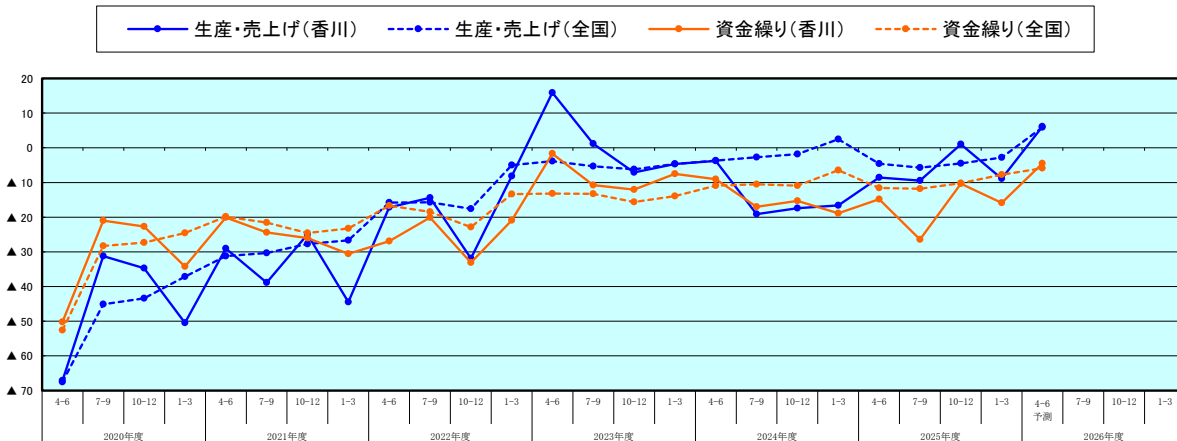
| 調査対象期 | 2024/1-3 | 4-6 | 7-9 | 10-12 | 2025/1-3 | 4-6 | 7-9 | 10-12 | 2026/1-3 今期 |
|--------|----------|------|------|-------|----------|------|------|-------|----------------|
| 今期借入 | 13.4 | 14.4 | 17.0 | 14.8 | 12.7 | 13.9 | 20.9 | 13.2 | 16.7 |
| 保証利用 | 8.0 | 6.8 | 7.0 | 4.9 | 7.5 | 11.4 | 10.9 | 7.1 | 10.2 |
| 全額利用 | 7.1 | 6.8 | 7.0 | 4.9 | 5.2 | 7.3 | 9.1 | 5.1 | 9.3 |
| 半分以上 | 0.0 | 0.0 | 0.0 | 0.0 | 0.8 | 3.3 | 0.9 | 2.0 | 0.9 |
| 半分未満 | 0.9 | 0.0 | 0.0 | 0.0 | 1.5 | 0.8 | 0.9 | 0.0 | 0.0 |
| 保証利用無し | 5.4 | 7.6 | 10.0 | 9.9 | 5.2 | 2.5 | 10.0 | 6.1 | 6.5 |



香川と全国のDIの比較(「生産・売上げ」、「資金繰り」)

DIの動き(「好転」-「悪化」、季節調整値)

| 調査対象期 | 2024/1-3 | 4-6 | 7-9 | 10-12 | 2025/1-3 | 4-6 | 7-9 | 10-12 | 2026/1-3 今期 | 4-6 予測 |
|------------|----------|--------|--------|--------|----------|--------|--------|--------|----------------|-----------|
| 生産・売上げ(香川) | ▲ 4.7 | ▲ 3.8 | ▲ 19.1 | ▲ 17.4 | ▲ 16.6 | ▲ 8.6 | ▲ 9.5 | 1.0 | ▲ 8.9 | 6.1 |
| 生産・売上げ(全国) | ▲ 5.6 | ▲ 3.6 | ▲ 2.8 | ▲ 0.6 | 1.0 | ▲ 4.6 | ▲ 5.7 | ▲ 4.5 | ▲ 2.8 | 5.9 |
| 資金繰り(香川) | ▲ 7.5 | ▲ 9.1 | ▲ 17.0 | ▲ 15.3 | ▲ 18.9 | ▲ 14.8 | ▲ 26.4 | ▲ 10.4 | ▲ 15.9 | ▲ 4.5 |
| 資金繰り(全国) | ▲ 14.5 | ▲ 11.1 | ▲ 10.9 | ▲ 9.5 | ▲ 7.3 | ▲ 11.6 | ▲ 11.8 | ▲ 10.2 | ▲ 7.8 | ▲ 5.9 |



〒760-8661(私書箱) 高松市福岡町二丁目2番2-101号(香川産業会館内)
TEL:総務部(087)851-0061 保証部(087)851-0062 企業支援部(087)851-0068 管理部(087)851-0063