

香川県内保証利用先

金融動向調査概要

平成26年10～12期

今回の調査（平成26年10～12月期）では、「生産・売上げ」はプラスに転じ、「採算」はマイナス幅が縮小、「資金繰り」は横ばい、「資金の借入難易感」でプラス幅が拡大しています。

次期の予測（平成27年1～3月期）では、「生産・売上げ」「資金の借入難易感」はマイナスに転じ、「採算」「資金繰り」はマイナス幅が縮小すると予測しています。

この調査は、中小企業の景況・金融動向を把握するため、当協会の保証を利用されている企業の皆様のご協力により、日本政策金融公庫の保険企画部と共同で四半期ごとにアンケートを実施しています。

【調査内容】

- ①調査時期……平成26年12月中旬
- ②調査対象……保証利用先500企業
- ③調査方法……封書によるアンケート調査
- ④有効回答数……140企業（回答率28.0%）

【回答企業の概要】

図1. 業種別構成比

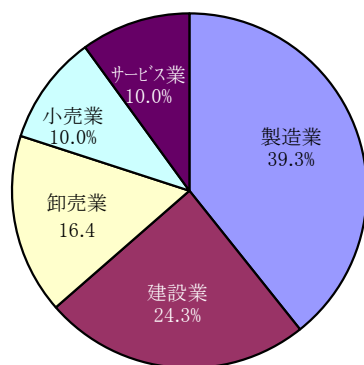
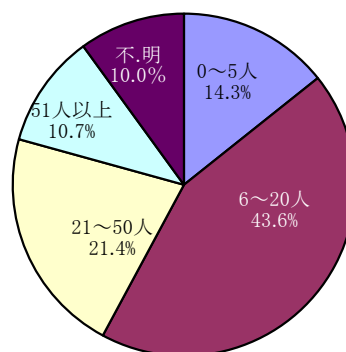


図2. 従業員規模別構成比



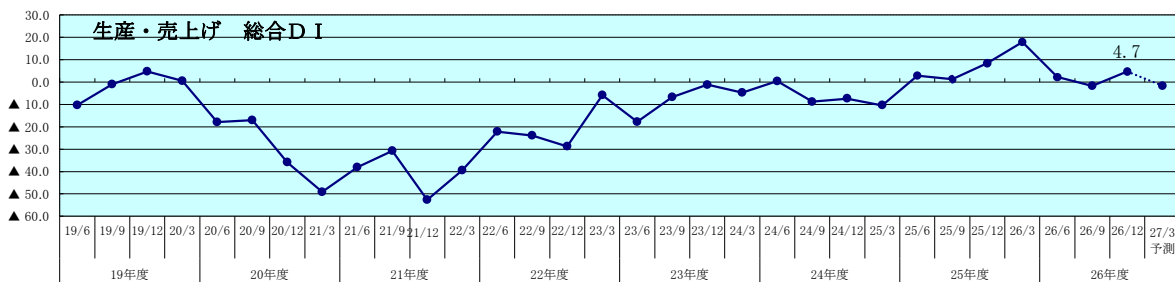
生産・売上げ

プラスに好転する

生産・売上D Iは、総合でプラスに好転しました。（前期 ▲1.8→今期4.7）
業種別では、卸売業と小売業でプラスに大幅に転じています。
次期予測は、総合でマイナスに転じると予測しています。（今期4.7→次期予測▲1.6）
業種別では、製造業・建設業でマイナスに大幅に転じると予測しています。

生産・売上げDIの動き（「増加」「減少」、季節修正値）

調査対象期	24/10-12	25/1-3	25/4-6	25/7-9	25/10-12	26/1-3	26/4-6	26/7-9	26/10-12 今期	27/1-3 予測
製造業	3.3	▲ 3.3	▲ 1.9	▲ 4.2	3.0	8.2	15.3	4.1	12.2	▲ 17.5
建設業	▲ 23.6	▲ 8.0	10.8	14.1	14.7	31.6	▲ 3.0	6.1	1.6	▲ 11.8
卸売業	▲ 17.8	▲ 18.7	▲ 0.8	5.0	40.0	28.0	▲ 4.7	▲ 4.2	10.0	16.5
小売業	▲ 1.2	▲ 12.9	6.1	▲ 17.3	▲ 11.5	37.1	0.2	▲ 23.7	11.5	18.7
サービス業	▲ 1.8	▲ 35.4	10.4	12.8	2.1	▲ 9.8	▲ 9.0	▲ 9.8	▲ 25.1	42.2
総合	▲ 7.4	▲ 10.4	2.9	1.3	8.4	17.9	2.2	▲ 1.8	4.7	▲ 1.6



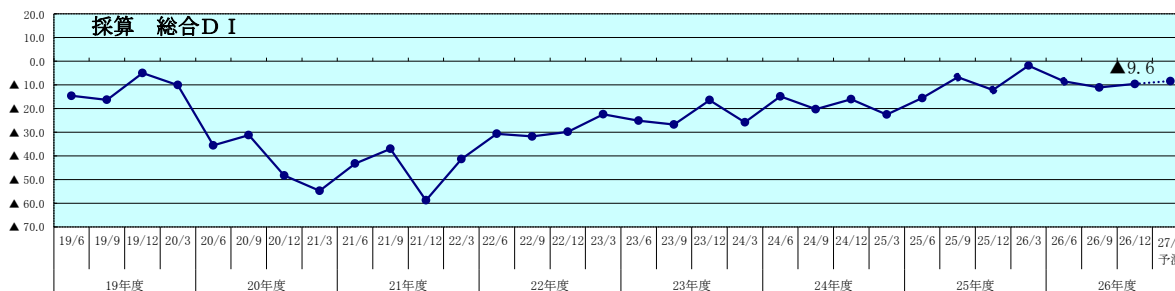
採算

マイナス幅、やや縮小する

採算D Iは、総合でマイナス幅がやや縮小しました。（前期 ▲11.1→今期 ▲9.6）
業種別では、製造業・小売業でマイナス幅が縮小しています。
次期予測でも、総合でマイナス幅が縮小すると予測しています。（今期 ▲9.6→次期予測▲8.3）
業種別では、小売業・サービス業でプラスに大幅に転じると予測しています。

採算DIの動き（「好転」「悪化」、季節修正値）

調査対象期	24/10-12	25/1-3	25/4-6	25/7-9	25/10-12	26/1-3	26/4-6	26/7-9	26/10-12 今期	27/1-3 予測
製造業	▲ 14.7	▲ 17.6	▲ 20.8	▲ 5.8	▲ 11.3	0.9	▲ 2.9	▲ 6.6	▲ 2.7	▲ 15.7
建設業	▲ 28.8	▲ 13.9	▲ 16.6	▲ 6.5	▲ 4.1	▲ 5.6	▲ 10.3	▲ 10.3	▲ 15.0	▲ 21.2
卸売業	▲ 6.5	▲ 35.8	▲ 6.7	▲ 37.9	▲ 7.7	5.1	▲ 10.7	▲ 6.5	▲ 6.6	▲ 3.0
小売業	▲ 8.3	▲ 23.6	▲ 7.4	▲ 1.4	▲ 27.7	15.5	▲ 16.6	▲ 26.8	▲ 8.8	9.5
サービス業	▲ 0.9	▲ 40.5	▲ 12.7	8.5	▲ 15.8	▲ 24.9	▲ 9.2	▲ 14.3	▲ 25.0	25.7
総合	▲ 16.0	▲ 22.5	▲ 15.5	▲ 6.7	▲ 12.1	▲ 1.8	▲ 8.5	▲ 11.1	▲ 9.6	▲ 8.3



本情報中の「D I」は、前期に比べ「増加」（または「好転」・「容易」と回答した企業割合から、「減少」（または「悪化」・「困難」と回答した企業割合を差し引いた数値のことで、プラス・マイナスどちらの力が強いかを比べて傾向を見るものです。

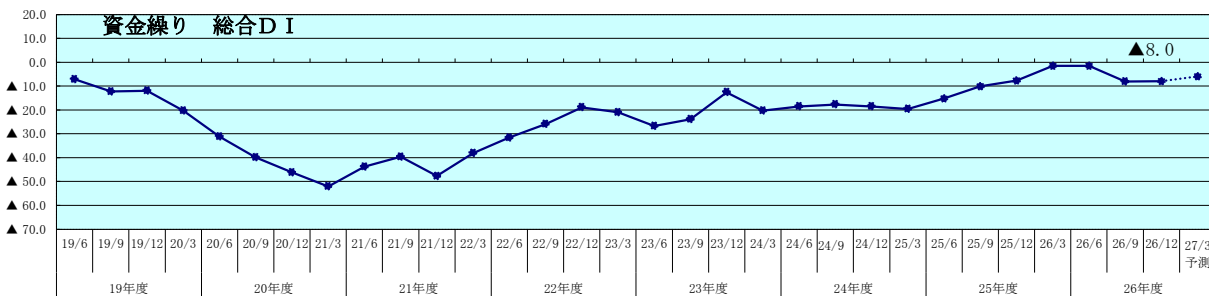
資金繰り

横ばい

資金繰りDIは、総合で横ばいとなりました。（前期 ▲8.1→今期 ▲8.0）
 業種別では、卸売業・小売業でマイナス幅が縮小しています。
 次期予測は、総合でマイナス幅が縮小すると予測しています。（今期 ▲8.0→次期予測 ▲5.9）
 業種別では、卸売業・サービス業でプラスに大幅に転じると予測しています。

資金繰りDIの動き（「好転」-「悪化」、季節修正値）

調査対象期	24/10-12	25/1-3	25/4-6	25/7-9	25/10-12	26/1-3	26/4-6	26/7-9	26/10-12 今期	27/1-3 予測
製造業	▲ 10.9	▲ 12.0	▲ 21.2	▲ 6.7	▲ 8.0	0.1	12.4	▲ 2.5	▲ 6.6	▲ 9.5
建設業	▲ 36.3	▲ 13.2	▲ 16.5	▲ 14.0	▲ 5.0	▲ 5.4	▲ 13.4	▲ 9.1	▲ 10.9	▲ 22.7
卸売業	▲ 22.7	▲ 24.2	▲ 3.2	▲ 23.1	▲ 8.7	5.6	▲ 4.5	▲ 4.8	▲ 1.3	13.7
小売業	▲ 16.4	▲ 30.6	▲ 7.0	▲ 26.8	▲ 23.6	12.6	▲ 9.0	▲ 19.3	▲ 2.7	▲ 1.3
サービス業	▲ 0.8	▲ 37.6	▲ 15.3	18.3	4.3	▲ 17.1	▲ 3.4	▲ 16.5	▲ 17.7	18.7
総合	▲ 18.5	▲ 19.6	▲ 15.2	▲ 10.1	▲ 7.7	▲ 1.5	▲ 1.5	▲ 8.1	▲ 8.0	▲ 5.9



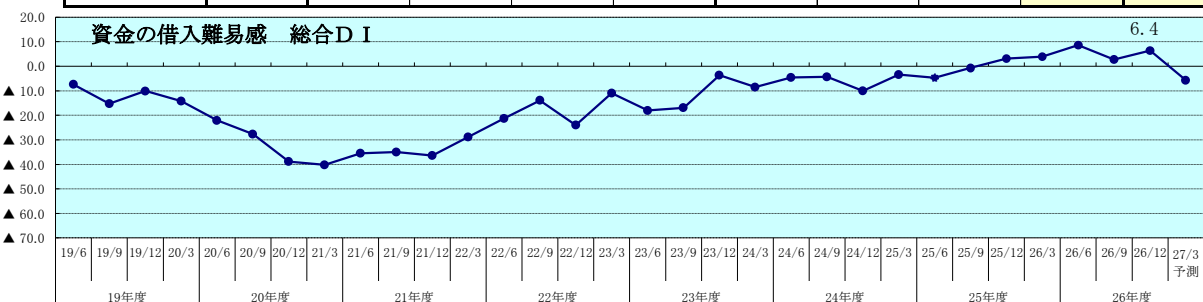
資金の借入難易感

プラス幅、やや拡大する

資金の借入難易感DIは、総合でプラス幅がやや拡大しています。（前期2.7→今期6.4）
 業種別では、卸売業・サービス業でプラスに転じています。
 次期予測は、総合でマイナスに転じると予測しています。（今期6.4→次期予測▲5.7）
 業種別では、製造業・建設業・サービス業でマイナスに大幅に転じています。

資金の借入難易感DIの動き（「容易」-「困難」）

調査対象期	24/10-12	25/1-3	25/4-6	25/7-9	25/10-12	26/1-3	26/4-6	26/7-9	26/10-12 今期	27/1-3 予測
製造業	▲ 5.0	1.7	▲ 1.6	3.7	4.0	1.7	13.8	7.6	7.2	▲ 9.2
建設業	▲ 17.1	▲ 7.9	▲ 14.7	▲ 5.1	16.2	0.0	16.6	5.0	5.9	▲ 14.7
卸売業	▲ 11.1	▲ 11.1	13.7	6.6	5.9	14.3	16.6	▲ 5.3	4.5	4.4
小売業	▲ 6.6	▲ 11.1	▲ 6.3	▲ 10.0	▲ 13.3	18.2	▲ 17.4	5.0	7.2	14.3
サービス業	▲ 12.5	5.9	▲ 23.1	0.0	▲ 11.8	0.0	▲ 7.2	▲ 14.3	7.1	▲ 7.2
総合	▲ 10.0	▲ 3.4	▲ 4.7	▲ 0.7	3.1	3.9	8.6	2.7	6.4	▲ 5.7



本情報中の「DI」は、前期に比べ「増加」（または「好転」・「容易」と回答した企業割合から、「減少」（または「悪化」・「困難」と回答した企業割合を差し引いた数値のことで、プラス・マイナスどちらの力が強いかを比べて傾向を見るものです。

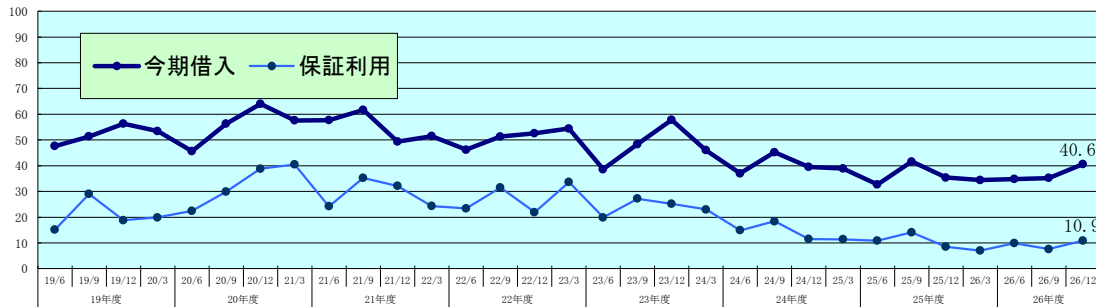
今期の借入及び信用保証利用状況

保証利用の割合はやや拡大する

今期に借入れをした企業の割合は40.6%（うち保証利用により借入した企業の割合は26.8%）となっています。また、全回答企業（借入をしていない企業を含む）のうち、保証利用により借入した企業10.9%の内訳は、「全額保証付を利用」8.7%、「半分以上利用」0.7%、「半分未満利用」1.5%となっています。

(単位:%)

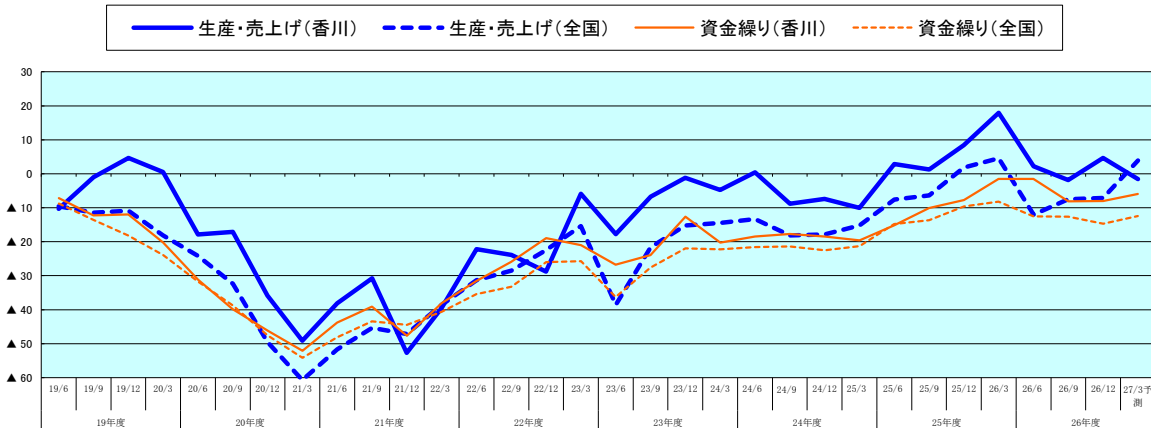
調査対象期	24/10-12	25/1-3	25/4-6	25/7-9	25/10-12	26/1-3	26/4-6	26/7-9	26/10-12 今期
今期借入	39.5	38.9	32.7	41.6	35.4	34.4	34.8	35.2	40.6
保証利用	11.5	11.4	10.9	14.1	8.5	7.0	9.9	7.6	10.9
全額利用	6.4	7.4	6.1	5.4	5.4	5.5	5.0	5.5	8.7
半分以上	1.9	2.0	1.4	2.7	0.8	0.0	1.8	0.7	0.7
半分未満	3.2	2.0	3.4	6.0	2.3	1.5	3.1	1.4	1.5
保証利用無し	28.0	27.5	21.8	26.8	26.2	26.6	24.8	26.9	29.7



香川と全国のDIの比較(「生産・売上げ」、「資金繰り」)

DIの動き(「好転」「悪化」、季節修正値)

調査対象期	24/10-12	25/1-3	25/4-6	25/7-9	25/10-12	26/1-3	26/4-6	26/7-9	26/10-12 今期	27/1-3 予測
生産・売上げ(香川)	▲ 7.4	▲ 10.4	2.9	1.3	8.4	17.9	2.2	▲ 1.8	4.7	▲ 1.6
生産・売上げ(全国)	▲ 17.9	▲ 15.2	▲ 7.6	▲ 6.4	1.8	4.6	▲ 12.0	▲ 7.5	▲ 7.1	3.9
資金繰り(香川)	▲ 18.5	▲ 19.6	▲ 15.2	▲ 10.1	▲ 7.7	▲ 1.5	▲ 1.5	▲ 8.1	▲ 8.0	▲ 5.9
資金繰り(全国)	▲ 22.5	▲ 21.3	▲ 14.8	▲ 13.7	▲ 9.6	▲ 8.2	▲ 12.5	▲ 12.6	▲ 14.7	▲ 12.4



企業と歩む信用保証



KAGAWA GUARANTEE

香川県信用保証協会

〒760-8661(私書箱)

高松市福岡町二丁目2番2-101号(香川県産業会館内)

総務部 TEL(087)851-0061

保証部 TEL(087)851-0062

経営支援部 TEL(087)851-0068

管理部 TEL(087)851-0063